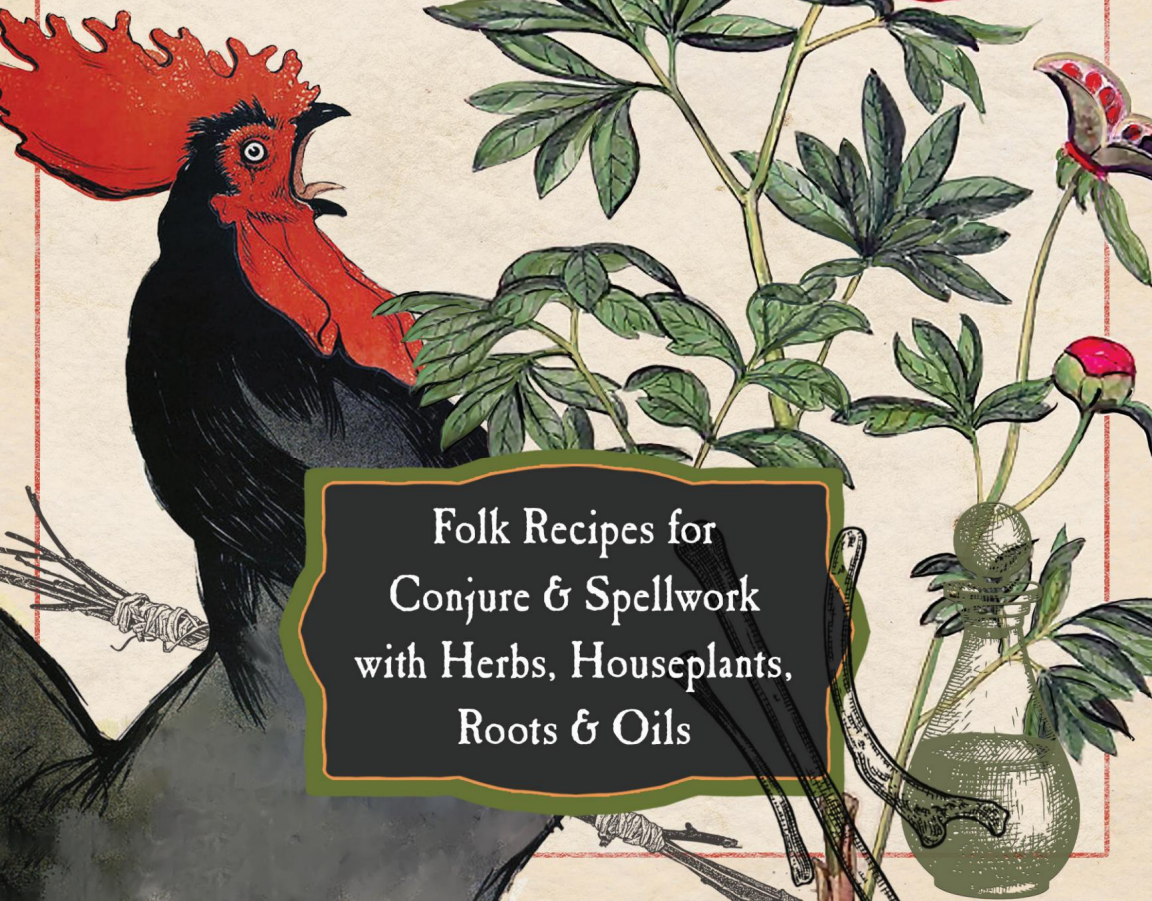


STARR CASAS

HOODOO HERBAL



Folk Recipes for
Conjure & Spellwork
with Herbs, Houseplants,
Roots & Oils

LOUVOR PARA HOODOO ERVAS

“Cheio de charme caseiro, versículos bíblicos essenciais, receitas, correspondências valiosas de ervas, plantas e raízes e muita *conversa real*, *Hoodoo Herbal* deve ser explorado por todo aspirante a conjurador. A transmissão de informações práticas é essencial para a história e preservação de qualquer artesanato, e Starr Casas brilha aqui no compartilhamento de seus conhecimentos e experiências vividas.”

—Cairielle Crow, proprietária da Sacred Roots e editora da
Luz de Brigid

“Mamãe Starr fez isso de novo! Seu *Hoodoo Herbal* contém técnicas de ervas que ela só compartilhou pessoalmente ou por meio de aulas particulares. Muitas das informações encontradas aqui não serão encontradas em nenhum outro lugar. Tal como acontece com todos os seus outros trabalhos, Mama Starr garante que seus leitores saibam de onde vem esse trabalho e a importância de manter a Bíblia no trabalho. Os trabalhos apresentados são autênticos e poderosos. Como ela diz no início do livro, no trabalho de Conjure, o trabalho é o trabalho. Qualquer pessoa interessada em Conjure/Rootwork e procurando um recurso fitoterápico, este livro é o ideal. Altamente recomendado para qualquer pessoa interessada no folclore herbário.”

—Charity Bedell, autora de *Container Magic* e coautora
do *Guia da Bruxa Boa: Uma Wiccapédia Moderna de
Ingredientes Mágicos e Feitiços* (Volume 2)

"Minhas estantes estão repletas de livros de Starr Casas e por bons motivos.

Eles dão ao leitor conhecimento autêntico, trabalhos poderosos e ensinamentos práticos alimentados por um compromisso intransigente com os mais velhos, ancestrais e culturas da obra. Eles refletem uma clareza que só vem através de uma tradição popular genuína e viva. Com *Hoodoo Herbal*, Starr Casas produziu um excelente compêndio de conhecimentos, receitas, orações, passagens bíblicas, feitiços, espíritos aliados e outras práticas, todos impregnados de profundidade, potência, praticidade e autenticidade da magia popular viva - a marca registrada de todos os seus trabalhos. Ela compartilha o poder do que minha mãe chamava de "Filhos Mais Velhos do Éden": ervas, outras plantas, seus usos e preparações em Conjure e Rootwork. Mas o livro de Starr vai além das ofertas habituais de livros de magia de plantas para incluir técnicas potentes e consagradas pelo tempo que despertam e aumentam o espírito e o poder.

É isso que faz o trabalho realmente funcionar!"

—Orion Foxwood, autor de
Conjuração de Montanha e Trabalho de Raiz Sul

"Starr Casas faz isso de novo! Em *Hoodoo Herbal*, ela fornece uma base completa e conhecimento prático de alguns dos componentes mais importantes do Hoodoo e do Conjure: ervas. As plantas estão na base da maioria das práticas mágicas, especialmente do Hoodoo. Este livro capacita o leitor a ter o conhecimento de como usar esses itens essenciais de uma forma que crie mudanças massivas. Uma leitura obrigatória."

—Heitor Salva, autor de
As 21 Divisões e o Espiritismo



STARR CASAS

HOODOO
HERBAL



Folk Recipes for Conjure & Spellwork
with Herbs, Houseplants,
Roots & Oils



LIVROS WEISER

Esta edição publicada pela primeira vez em 2022 pela Weiser Books, uma marca de

Roda Vermelha/Weiser, LLC

Com escritórios em:

Rua Parker, 65, Suite 7

Newburyport, MA 01950

www.redwheelweiser.com

Copyright © 2022 por Starr Casas

Todos os direitos reservados. Nenhuma parte desta publicação pode ser reproduzida ou transmitida de qualquer forma ou por qualquer meio, eletrônico ou mecânico, incluindo fotocópia, gravação ou por qualquer sistema de armazenamento e recuperação de informações, sem permissão por escrito da Red Wheel/Weiser, Ilc. Os revisores podem citar passagens breves.

Este livro contém conselhos e informações relacionadas a ervas e não se destina a diagnosticar, tratar ou prescrever. Deve ser usado para complementar, e não substituir, o conselho do seu médico ou outro profissional de saúde treinado. Se você sabe ou suspeita que tem uma condição médica, está apresentando sintomas físicos ou se não se sente bem, consulte seu médico antes de iniciar qualquer programa ou tratamento médico. Algumas das substâncias discutidas neste livro podem ser letais se forem mal manuseadas ou ingeridas em quantidades suficientes. Recomenda-se extremo cuidado no seu manuseio e uso. Os leitores também são alertados a seguir todas as instruções com cuidado e precisão para segurança e melhor efeito. Os leitores que utilizam as informações contidas neste livro o fazem inteiramente por sua própria conta e risco, e o autor e o editor não aceitam qualquer responsabilidade caso sejam causados efeitos adversos.

ISBN: 978-1-57863-785-0

Dados de catalogação na publicação da Biblioteca do Congresso disponíveis mediante solicitação.

Design da capa por Kathryn Sky-Peck

Interior por Maureen Forys, Happenstance Type-O-Rama

Composta em Macklin Slab, Sovereign Display

Impresso nos Estados Unidos da América

0 LUGAR

10 9 8 7 6 5 4 3 2 1

Este livro é dedicado a todos
os meus mais velhos.



CONTEÚDO

Petição a Deus xi

Introdução 1

Conjurar Fundamentos 9

Bênção e despertar raízes e ervas 21

Como trabalhar com ervas multifuncionais 25

Conjurar ervas e seus usos 33

Conjurar óleos e seus usos 69

Conjurar receitas e trabalhos com ervas, raízes e óleos 77

Conjurando Plantas Domésticas 105

Cura Conjure: Remédios Herbais 167

Curiosidades, ferramentas e ingredientes diversos 185

Orações e Petições 203

Conclusão 237



PETIÇÃO A DEUS

Peço-te, Deus nas alturas e os espíritos todo-poderosos que caminham contigo, Senhor. Venho até você em oração e pedido para que você remova todas as condições cruzadas que possam estar afetando minha vida.

Remova-os com sua mão poderosa. Peço isso em nome de Deus PAI, Deus FILHO, e o Deus ESPÍRITO SANTO, Amém.

Peço A SANTÍSSIMA TRINDADE. Por favor, remova todos bloqueios e condições cruzadas que podem estar afetando eu e o meu. Peço isso em nome de Deus, o PAI, Deus FILHO e Deus SANTO ESPÍRITO, Amém.

Peço-Te, SÃO MIGUEL, DIREITO DE DEUS-HAND MAN, corte todos os laços com TODOS os meus inimigos conhecidos, desconhecidos, ocultos, VIVOS E MORTOS que trabalhe contra mim dia e noite, escuridão e luz. Destrua todas as condições cruzadas que prendem meu espírito. Com sua poderosa espada corte todos os laços com TODOS os meus inimigos! Amém.

Rezo para que a SANTÍSSIMA TRINDADE me proteja e me proteja contra todos os meus inimigos; Rezo pelo dom do Discernimento para que eu possa conhecê-los pelas trevas do seu espírito. Eu rezo à Trindade

Hoodoo Herbal

me presentará com o Espírito da Verdade e da Sabedoria para que eu possa sempre ver o que está escondido e feito na escuridão para que possa ser trazido à luz. Rezo isto em nome de Deus Pai, Deus Filho, Deus Espírito Santo e em nome do

Ancestrais. Amém.

Invoco meus Antepassados, Conhecidos e Desconhecidos, SANGUE DO MEU SANGUE, e todos os espíritos que caminham comigo. Peço que você me proteja e me defenda contra todos aqueles que possam prejudicar a mim ou aos meus. Rezo para que cada golpe seja devolvido dez vezes mais em nome de Deus Pai, Deus Filho e Deus Espírito Santo, dos Ancestrais e de todos os espíritos que caminham comigo. Amém.

*Cubro esta oração e minha petição com o sangue de Jesus! Cubro meus inimigos e quaisquer obras que eles tenham feito contra mim com o sangue de Jesus; que queime e seja destruído! Invoco a Santíssima Trindade para me proteger e manter a mim e aos meus seguros!
AMÉM.*

INTRODUÇÃO



Como a maioria dos meus livros, este livro está sendo escrito há cerca de sete anos. Como todos que têm meus escritos sabem, tendo a fazer as coisas do meu jeito e a seguir meu próprio espírito. Quando peguei este livro de volta, já tinha algumas páginas escritas.

Esse é um dos meus maus hábitos como escritor: começo um livro e, por qualquer motivo, deixo-o de lado, depois volto a ele mais tarde e o retomo.

Eu queria que este livro fosse especial e abordasse todas as partes do trabalho. com raízes e ervas, quer você esteja preparando o jantar ou preparando um trabalho de conjuração ou uma bebida medicinal. Eu sinto que a cultura do Conjure está mudando à medida que mais pessoas de fora chegam e tentam adequá-la aos seus estilos de vida. Eu queria atrair as pessoas de volta às tradições que de onde vem esse trabalho.

As ervas desempenham um papel importante nos trabalhos de conjuração. As propriedades que as ervas e raízes possuem são a base de óleos conjurados, pós, lavagens, velas e sacos conjurados junto com velas e orações. A razão pela qual muitos trabalhadores de conjuração são chamados de criadores de raízes ou médicos de raízes é porque raízes e ervas são uma grande parte de seu trabalho.

Hoodoo Herbal

Os óleos Conjure são trabalhados para alimentar e capacitar o trabalho e os ingredientes que o compõem. Existem muitos óleos que são trabalhados como óleos básicos, como azeite e óleo mineral.

Eles também são chamados de óleos de unção ou óleos de tempero – depende se você está falando com alguém de fora ou com alguém da cultura.

Você encontrará aqui todos os tipos de informações sobre conjuração relacionadas a ervas e óleos, além de trabalhos com plantas domésticas e remédios fitoterápicos e todos os tipos de pratos do sul com os quais cresci. O que é preciso lembrar é que o conjurador da época da escravidão sabia amaldiçoar e curar, curar com comida e fazer a cruz. Eu realmente nunca compartilhei isso antes, mas vejo pessoas on-line insinuando isso, então decidi simplesmente divulgá-lo.

Este livro será organizado de maneira um pouco diferente dos meus outros livros. Veremos os vários tipos de plantas e como elas funcionam no Conjure, e esse é o nosso foco. Mas trarei mais informações e trabalhos à medida que avançamos. Falarei sobre alguns fundamentos de con-jure para você começar e adicionarei trabalhos à medida que surgirem.

Há muitas informações úteis e úteis neste livro. Li em algum lugar que alguém disse que os livros de conjuração de hoje estão cheios de receitas e falta o espírito do trabalho. Eu tenho que discordar totalmente. O trabalho de conjuração é reunir ingredientes que detêm poder e podem realizar o trabalho. Para ser bem claro, conjurar trabalho é o trabalho. Sim, todos nós temos um lado espiritual, mas este trabalho é todo sobre as raízes, ervas, curiosidades e ingredientes que vão nos pacotes, nos sacos de conjuração, nos frascos de remédios e no poder das orações e petições – é realmente não tem muito a ver com o lado espiritual do trabalhador. O lado mais espiritual deste trabalho são os aspectos cristãos do trabalho com a Bíblia dentro do Conjure tradicional – o

Introdução

Trindade, os livros da Bíblia, os espirituais e as orações e petições que são parte central das obras.

Eu sei que algumas pessoas tendem a pegar um trabalho e tentar ajustá-lo a elas. O problema com Conjure é que ele vem de toda uma cultura que cresceu no Sul ao longo de anos e anos e em circunstâncias extremas que nem podemos imaginar hoje, então quando as pessoas tentam mudar uma obra, elas estão tentando ou adicionar ou remover algo da cultura. Eu digo que se não está quebrado, não tente consertar. Faça o trabalho da maneira que deve ser feito ou encontre algo que se adapte melhor ao seu espírito. Neste livro, darei a você ferramentas para fazer as coisas do jeito que minha família sempre fez.

Espero que você goste deste livro tanto quanto eu gostei de escrevê-lo.

Do coração

Conjure é uma cultura viva; não morreu nem precisa ser renovado. Está enraizado nas pessoas do Sul desde que elas têm idade suficiente para entender; embora não tenha nenhum nome, é o que aprendemos quando crianças. Pode ser um pouco diferente dependendo da área de onde você vem, mas a base será sempre semelhante. As crianças do Sul aprendem desde cedo como agir em público: o que dizer, o que não dizer. Somos ensinados a ser educados mesmo que não suportemos alguém. (É daí que vêm termos como “abençoe seu coração”: essa frase é uma bênção e um insulto, tudo embrulhado em um e é dito com uma voz doce.) Para realmente entender o trabalho, você precisa entender as pessoas que trouxe o trabalho para cá.

Hoodoo Herbal

Há uma grande diferença entre olhar pela janela e trabalhar com alguém dessa cultura e fazer parte da cultura sulista. É um modo de vida “vivido diariamente” pelo povo sulista. Esta cultura é muito mais do que óleos, pós, banhos ou “feitiços” –

como alguém de fora chamaria o trabalho. É uma forma de pensar; uma maneira de se mover pela vida. Eu acho que você poderia dizer que é uma mentalidade. Tenho conversado com muitas pessoas ao longo dos anos que vêm do Sul, embora agora vivam em outro lugar; nove em cada dez vezes temos algum traço comum, embora tenhamos sido criados por famílias diferentes e em áreas diferentes.

Não posso falar pelas pessoas da cidade do Sul porque o meu povo vem das áreas rurais. Só posso falar do que sei ou aprendi. O pessoal do Sul não começa simplesmente a divulgar informações; eles querem saber com quem estão falando. A maioria perguntará sobre seu pessoal ao conhecê-lo. Esta é uma das razões pelas quais sinto que os trabalhos do Hyatt que você pode encontrar em seus livros e online e que tantas pessoas pensam que são o princípio e o fim de Conjure são, em sua maioria, contos de velhas. Se você sáisse correndo pela zona rural do Sul falando sobre “feitiços”, poderia ser fugido com a ponta de uma espingarda!

A maior parte disso começou com os livros de Harry Middleton Hyatt sobre Hoodoo e Conjure, onde as pessoas compartilhavam informações com Hyatt, que estava coletando folclore. Nunca tentei manter em segredo minha forte opinião sobre o Hyatt. Tenho alguns problemas com o material do Hyatt, mas acho que meu principal problema, quanto mais estudo seu livro 1, é o desrespeito que vejo pelos trabalhadores que tentam compartilhar suas informações com ele. Ele não os deixa terminar o que estão contando até que os passe para outra coisa. Para mim, a maior parte da informação são bolos meio assados. Algumas coisas nesses livros são suficientes para

Introdução

colocar você em apuros - especialmente as coisas que lidam com mortos e cemitérios.

Ler sobre algo e vivê-lo são duas coisas diferentes.

Compreender uma cultura e crescer nela todos os dias da sua vida também são duas coisas diferentes. As pessoas do sul têm uma maneira de ver a vida totalmente diferente das pessoas de outros lugares. Este trabalho foi transmitido de um membro da família para outro ou de um ancião; não foi divulgado ao público. A obra era um segredo muito bem guardado; tudo foi feito em um dia de convivência familiar. O que quer que acontecesse, havia uma maneira de ajudar desde doenças até pesadelos, passeios de bruxa e coisas assim.

Este trabalho nunca foi feito para ser anunciado e divulgado como razão para galinhas. Este trabalho foi compartilhado na prática; foi transmitido por um ancião. Antes de eu ficar online, você só me procurava se um de meus clientes lhe enviasse. As pessoas não tinham grandes cartazes em todos os lugares; você pode encontrar um ou dois pequenos tratamentos de publicidade e tal. Era uma base comunitária onde as pessoas sabiam aonde ir quando precisavam de alguma coisa. Conjure foi e é para a comunidade em que o trabalhador vive.

Nunca anunciei, ainda não anunciei. Eu encontrei o ajuste às vezes foi difícil, mas persisti e me tornei bem conhecido em meu círculo fora da minha comunidade. Através do boca a boca as pessoas sabem quem eu sou. Há mais neste trabalho do que apenas as obras; há toda uma cultura misturada nela. Faz parte das obras desde a forma como tomamos banho até a forma como varremos.

Por exemplo, fui ensinado a varrer o quintal desde muito jovem. Minha avó não me contou por quê; ela me mostrou como. Naquela época todo mundo varria o quintal. Quando eu era jovem, as pessoas tinham uma rotina.

Hoodoo Herbal

Não foi estranho porque todos fizeram a mesma coisa em algum momento da semana e a maioria fez o trabalho ao mesmo tempo.

Vassouras e varreduras são importantes no trabalho de conjuração. Como a maioria sabe, isso é feito para remover coisas indesejadas. Varrer é uma forma de limpeza, e o trabalho de limpeza é uma grande parte do Conjure. Fui ensinado enquanto crescia como isso se encaixa no que o mundo hoje chama de Hoodoo, Conjure e Rootwork. Minha avó fazia suas próprias vassouras para varrer o quintal. E digo “quintais” porque o jardim da frente e o quintal eram considerados separados.

Hoje em dia as pessoas não precisam varrer seus quintais, mas eles os varrem e o varrimento cai exatamente na mesma linha da varredura; é tudo limpeza. O que quero dizer é que a forma como as crianças do Sul são ensinadas a varrer é o mesmo conceito em Conjure para fazer o trabalho de limpeza. Se você estiver fazendo uma limpeza na casa, comece na parte de trás da casa e vá avançando para a frente; se você estiver fazendo uma limpeza no corpo, comece no topo da cabeça e vá para baixo e para fora, como faria se estivesse varrendo. É aqui que a base é construída.

Como já disse várias vezes, é uma cultura, um modo de vida com o qual você cresce. Ainda assim, acho que todos têm o direito de praticar Conjure se forem chamados para fazer o trabalho e se lembrarem de homenagear os mais velhos de quem este trabalho vem.

Meu melhor conselho é encontrar um ancião e aprender tudo o que puder. Não demorará muito para você ver o verdadeiro negócio a partir das peças reunidas. Sem pressa; realmente tente entender a mentalidade da população rural do Sul, de onde realmente vem esse trabalho. Leia tudo o que puder e use o discernimento para ver o que é real e o que não é. Alguns dessas obras estão escondidas à vista de todos. É como nos antigos espirituais: há trabalho nesses espirituais, mas você tem que ser capaz de vê-lo.

Introdução

Este livro é uma coleção de obras para ajudar as pessoas a aprender ou apenas para compartilhar minha cultura com outras pessoas antes que ela se perca. Espero que seja um livro útil e que possa ajudar alguém.



CONJURAR ESSENCIAIS



EU não vou gastar muito tempo com o essencial do Conjure.

Já fiz isso em meus outros livros. Mas vou lhe dar algumas informações informações aqui sobre o que você precisa saber para entender Conjure e as obras que aparecem neste livro.

A Bíblia

A Bíblia Sagrada – e especialmente o Antigo Testamento – é a base do trabalho de conjuração. Não fui ensinado a trabalhar com o Novo Testamento, então todos os meus ensinamentos que compartilho com meus alunos para trabalhar são do Antigo Testamento.

Parece-me que quando o Conjure foi introduzido pela primeira vez na internet, as pessoas não conseguiram apresentar a Bíblia que acompanha o trabalho. Eu sei que muitas pessoas prefeririam que a Bíblia fosse deixada completamente de fora, mas uma vez que você fizer isso, você não estará mais fazendo Conjure. Pode ser debatido e tem sido debatido até a morte sobre se o

A Bíblia é necessária no trabalho de conjuração, mas permanece o fato de que o Antigo Testamento da Bíblia é trabalhado para ajudar a atrair poder para as obras.

Hoodoo Herbal

Há quem deseje que Conjure não fosse cristão, mas a Trindade e a Bíblia são uma grande parte do trabalho de conjuração. Por que você tiraria o poder do trabalho que está fazendo? Isso não faz nenhum sentido. Se você vai fazer um trabalho de conjuração, então trabalhe com a Bíblia. O poder do trabalho está escondido nas páginas. Esqueça as igrejas feitas pelo homem e todas as bobagens que os chamados cristãos vomitaram e que o afastaram.

Aprenda o trabalho do jeito certo, e não jogue o bebê fora junto com a água do banho!

Por outro lado, fui atacado por ensinar Conjure a não-cristãos. Algumas pessoas chegaram ao ponto de dizer que se você não é cristão, então não tem lugar no Conjure. Eu discordo totalmente disso. Ninguém tem o direito de dizer a outra pessoa o que ela pode ou não fazer dentro de suas próprias crenças religiosas. A única coisa que me interessa é que este trabalho continue vivo e seja feito da maneira que os mais velhos o ensinaram.

O Antigo Testamento está cheio de obras que podem ser usadas para ajudar você ou um cliente. E não apenas as Escrituras fazem parte da obra, mas os santos e profetas católicos também são solicitados na obra. Trabalho com meus antepassados, alguns santos e os profetas. E no que diz respeito às plantas, as ervas e óleos com os quais foram trabalhados na Bíblia podem acrescentar grande poder ao trabalho.

Você sabia que o hissopo – um membro da família das mentas – é considerado uma erva sagrada? O hissopo é uma das ervas mais potentes do Antigo Testamento. Alega-se que adiciona grande poder quando trabalhado para limpeza, proteção e purificação.

Nos tempos bíblicos, muitos médicos e pessoas que coletavam cadáveres estavam cobertos por isso. E quando a peste negra assolava a Europa, o hissopo era usado para vestir o interior das máscaras para manter as pessoas

Conjurar Fundamentos

de inalar o cheiro e a doença. Êxodo 12:22 nos diz: “E tomareis um ramo de hissopo, e molharei-o no sangue que está na bacia, e ferireis a verga e as duas ombreiras com o sangue que está na bacia; e nenhum de vocês sairá pela porta de sua casa até pela manhã”. Isto foi feito para proteção, e alguns anciãos dizem que este versículo irá parar o sangramento excessivo.

O Salmo 51 V 7 diz: “Purifica-me com hissopo, e ficarei limpo; lava-me e ficarei mais branco que a neve.” Este versículo nos diz que o hissopo ajudará em todo trabalho de limpeza. Ajudará em qualquer condição, como limpeza, descruzamento, obras de grande sucesso ou até mesmo remoção de azar.

Se você olhar Gênesis 30 V 14–16, verá que a mandrágora foi usada por amor e dinheiro no Antigo Testamento ou como ferramenta de troca.

14 Nos dias da colheita do trigo, Rúben foi e encontrou mandrágoras no campo e as trouxe para sua mãe Lia. Então Raquel disse a Lia: “Por favor, dê-me algumas das mandrágoras de seu filho”.

15 Mas ela lhe disse: “É pouca coisa que você tenha levado meu marido? Você também tiraria as mandrágoras do meu filho?” Raquel disse: “Então ele pode se deitar com você esta noite em troca das mandrágoras de seu filho”.

16 Quando Jacó voltou do campo à noite Na noite seguinte, Lia saiu ao seu encontro e disse: “Você deve vir até mim, pois eu o aluguei com as mandrágoras de meu filho”. Então ele se deitou com ela naquela noite.

A raiz de mandrágora é usada para conjurações de amor, poder e sorteio de dinheiro.

Hoodoo Herbal

Algumas das outras ervas usadas para banhos e óleos sagrados eram bálsamos de Gileade, cânfora, açafraão e canela.

Aqui está uma pequena lista de ervas bíblicas e as escrituras nas quais elas podem ser encontradas. Há muitas obras interessantes que podem ser encontradas na Bíblia, como me ensinaram. Tenha sempre em mente que a Bíblia é de Deus; igrejas são do homem!

Anis (Mateus 23 V 23)

Bálsamo de Gileade (Jeremias 46 V 11)

Coentro (Êxodo 16 V 31; Números 11 V 7)

Canela (Êxodo 30 V 23; Apocalipse 18 V 13)

Cominho (Isaías 28 V 25; Mateus 23 V 23)

Endro (Mateus 23 V 23)

Alho (Números 11 V 5)

Menta (Mateus 23 V 23; Lucas 11 V 42)

Mostarda (Mateus)

Rua (Lucas 11 V 42)

Na época da Bíblia, as pessoas sempre tinham potes e recipientes cheios de ervas, tinturas e óleos sagrados. Era um modo de vida para eles.

A maioria dos trabalhadores da velha escola continua a guardar potes e recipientes com coisas necessárias para o trabalho.

O altar

O altar é a base do seu trabalho espiritual. É a encruzilhada onde você encontra o Espírito. É um lugar onde você pode falar com seu Deus e seus ancestrais. É um lugar de poder.

Conjurar Fundamentos

Oração

Quando você faz suas petições, você abre o caminho para que o Espírito venha e responda a essas orações e petições. É importante orar sempre com o coração. Mais adiante neste livro, compartilharei mais sobre as orações do Antigo Testamento para que você possa ter uma ideia melhor de como eles se parecem.

Por enquanto, uma das minhas orações favoritas da Bíblia é o Salmo 23.

Salmo 23 V 1–6

1 O Senhor é o meu pastor; Eu não vou querer.

2 Ele me faz repousar em pastos verdejantes; ele conduz-me junto às águas tranquilas.

3 Ele restaura a minha alma; guia-me pelas veredas da justiça por amor do seu nome.

4 Sim, ainda que eu ande pelo vale da sombra da morte, não temerei mal algum: porque tu estás comigo; A tua vara eo teu cajado me consolam.

5 Preparas-me uma mesa na presença dos meus inimigos; unges-me a cabeça com óleo; meu copo transborda.

6 Certamente que a bondade e a misericórdia me seguirão todos os dias da minha vida; e habitarei na casa do Senhor para sempre.

Petições

Uma petição é basicamente uma forma de colocar suas palavras em uma oração. Estas petições são rezadas invocando a Trindade, seus antepassados,

Hoodoo Herbal

e qualquer outro espírito que você possa estar pedindo ajuda. Uma coisa que você deve lembrar é que você deve ser muito claro ao fazer uma petição ao Espírito. As palavras têm poder. E o Espírito leva suas palavras diretamente a sério. É isso que faz com que a sua petição ao Espírito seja tão poderosa enquanto você faz o seu trabalho.

Os ancestrais

Você deve sempre invocar primeiro a Trindade, e depois seus antepassados, e depois o espírito com o qual trabalhará, além da Trindade ou de seus antepassados. Nossos ancestrais deveriam ser uma parte muito importante de nossas vidas. Todos deveriam ter um pequeno espaço preparado para seus antepassados, onde possam homenageá-los pelo menos uma vez por semana. Afinal, se não fossem eles, nenhum de nós estaria aqui.

Não importa o dia da semana; você pode escolher o dia que funciona melhor para você. Ofereça aos seus antepassados um copo de água gelada, uma pequena vela e faça algumas orações em sua homenagem.

Outra forma de homenageá-los é indo ao cemitério e limpando seus túmulos. Isso faz parte da cultura sulista. Vestir e limpar lápides homenageiam nossos mortos. Nunca se deve permitir que seus túmulos fiquem cobertos de vegetação e desgrenhados – isso é muito desrespeitoso.

Velas

Embora as velas sejam mais uma ferramenta do que um elemento essencial, falarei sobre elas agora porque são fundamentais em muitos dos trabalhos que se seguem. Velas foram acesas desde os dias do Antigo Testamento na forma de uma coluna ou de uma lâmpada a óleo. As chamas atraem poder e geram espíritos que podem ser muito úteis no trabalho.

Conjurar Fundamentos

A cor da vela pode ser importante. Use esta lista para ajudá-lo a determinar a cor necessária para um trabalho.

O vermelho aquece qualquer trabalho de conjuração.

Laranja adiciona poder ao funcionamento.

Verde é usado com Santa Marta Conjure, bem como com dinheiro e sorte.

O azul é usado para Conjurar paz em casa e dinheiro, bem como em processos judiciais.

Roxo é uma cor muito poderosa em Conjure, usada para sabedoria, controle e fortalecimento de poder.

O preto é usado para limpezas, reversões e remoção de azarações. Também absorve o mal e mantém o diabo funcionando.

O branco é usado para trabalhos de limpeza, cura e paz.

Também é usado para atrair verdade e poder espiritual para Conjure.

Cinza representa a área entre o mundo espiritual e o reino físico. Como uma mistura de preto e branco, é uma cor de conjuração poderosa para trabalhar com o Espírito e também para descruzar trabalhos.

Discernimento Espiritual

A Hierarquia no Conjuro Tradicional do Estilo Antigo deve ser primeiro a Santíssima Trindade, seus Ancestrais e depois qualquer outro Espírito que você escolher.

—HOODOO DINHEIRO CONJURE por Mama Starr Casas

Hoodoo Herbal

O discernimento espiritual é ser capaz de ver tudo o que está acontecendo no reino espiritual, seja fazendo uma leitura ou trabalhando com um cliente. Você tem que ser capaz de ler o Espírito – que na verdade é o que é o discernimento espiritual.

Sempre que você faz qualquer tipo de oração ou trabalho de poder, você atrai todos os tipos de espíritos e coisas que não consegue ver, sejam elas boas ou más, e está se abrindo para eles. Assim como as pessoas com quem você lida na vida cotidiana, os espíritos com quem você entra em contato têm motivos próprios para estar perto de você. É muito importante que você seja capaz de discernir o que atraiu um espírito até você e o que exatamente ele quer de você. Outra boa regra que aprendi quando jovem trabalhador foi nunca procurar um espírito. Se você pretende trabalhar com eles, eles o levarão até eles.

Você nunca deve simplesmente pular com os dois pés e trabalhar cegamente com o espírito. Isso é muito, muito perigoso. Eu sei que as pessoas não vão necessariamente ouvir esse conselho, mas como minha mãe sempre nos disse, “a cabeça dura torna o traseiro mole!” O discernimento do Espírito é uma chave muito importante para ser um trabalhador de conjuração bem-sucedido. Não apenas ajuda você a ver os espíritos que estão ao seu redor, mas ser capaz de discernir o que está acontecendo no mundo espiritual o salvará de muitas provações e tribulações. Para encontrar uma condição cruzada, você precisa ser capaz de discernir o que o Espírito está tentando lhe dizer.

O primeiro passo para desenvolver o discernimento espiritual é aprender a *ouvir* o que o Espírito está dizendo. Preste atenção nas emoções que você sente, na voz que você ouve ou no peso ou leveza do Espírito.

Outra coisa muito importante é saber qual espírito está falando com você: o seu ou os espíritos que caminham com você. Saiba a diferença entre a sua própria voz e a voz do Espírito, porque sem isso você estará apenas girando.

Conjurar Fundamentos

A Bíblia nos diz que devemos sempre testar todos os espíritos com quem estamos em comunicação para ter certeza de que são quem afirmam ser. A melhor maneira de fazer isso é primeiro fazer perguntas para as quais você já sabe as respostas. Dessa forma, você poderá saber se eles estão sendo verdadeiros ou não. Não seja ingênuo o suficiente para pensar que você controla os espíritos.

Aqui está uma lista dos diferentes tipos de bebidas espirituosas que você pode possivelmente encontrar em seu trabalho, mas isso não é de forma alguma todos eles.

Espíritos Inquietos

O espírito intranquilo é um tipo que parece ser popular hoje em dia. O que acho que a maioria das pessoas não entende é que esse espírito assumirá o controle total e sugará sua vida. Não estou tentando assustá-lo ou colocar medo em você. Só estou dizendo como é. Existem muitos desses espíritos intranquilos. Não é apenas um espírito com quem você está lidando.

Deve-se sempre ter cuidado ao lidar com qualquer tipo de espírito, mas especialmente com esse espírito, que é um demônio - ou devo dizer aqueles espíritos que são demônios. Não posso adverti-lo o suficiente para deixar esses tipos de espíritos em paz.

Espíritos Vingativos

Espíritos vingativos não são santos. Eles estão cheios de raiva e ódio. Esses espíritos morreram de causas extremas, ou poderiam simplesmente ter sido maus quando andavam pela terra.

Mais uma vez, este não é o tipo de espírito que você deseja invocar ou pedir para ajudá-lo.

Este é o tipo de espírito que se voltará contra você em um piscar de olhos e não é confiável.

Use o bom senso e deixe esse tipo de espírito em paz.

Não há razão para trabalhar com esse espírito porque, em vez disso, você pode invocar seus ancestrais para vingar ou corrigir um erro que foi feito a você.

Hoodoo Herbal

Espíritos do Cemitério

As pessoas adoram ir ao cemitério e brincar. Todo mundo adora trabalhar com os espíritos do cemitério. O problema com isso é que se você não é treinado ou apenas leu algo em algum lugar e decidiu experimentar, então você está se abrindo para muitos problemas. Esses espíritos podem trabalhar a seu favor ou contra você. A menos que eles sejam seus parentes de sangue, você realmente não sabe o que está recebendo, e mesmo com seus parentes de sangue você está se arriscando.

Eu já disse isso inúmeras vezes: ninguém deveria trabalhar com um espírito de cemitério que não conhece, porque você não tem ideia de que tipo de pessoa esse espírito era em vida. Você está arriscando que esse espírito se volte contra você.


Demônios e Djinn

Eu realmente não sei nada sobre o djinn, exceto o que Rose-mary Ellen Guiley compartilhou comigo no programa de rádio *Old Style Conjure*. Eu entendo que os djinn e os demônios vêm da mesma família. Eu também entendo que os djinn são realmente complicados e devem ser deixados em paz. Como algumas pessoas, eles têm duas caras e só mostram o lado que querem que você veja até o jogo terminar. Só então eles mostrarão seu verdadeiro eu!

Você deve sempre fazer o que é melhor para você. Você nunca deve seguir cegamente alguém. Se você quiser trabalhar no cemitério, encontre um presbítero que esteja disposto a lhe ensinar o trabalho prático no cemitério. E trabalhe com seus antepassados por alguns anos para conhecê-los. Não há pressa. Levei mais de metade da minha vida para chegar onde estou hoje e ainda estou aprendendo coisas novas. É muito mais seguro trabalhar com seus antepassados, os santos e os profetas do que bagunçar

Conjurar Fundamentos

com espíritos desconhecidos. Dessa forma, você está coberto pelo poder de Deus e de seus ancestrais, em vez de mexer com algo sobre o qual nada sabe. Para orações e petições a esses espíritos seguros, consulte o capítulo no final deste livro.



BÊNÇÃO E ACORDANDO RAÍZES E ERVAS



Qualquer coisa que seja uma planta viva tem vida. Os trabalhadores de conjuração têm

trabalham com raízes e ervas há centenas de anos. Existe um remédio fitoterápico para cada doença, quer o problema precise de uma cura medicinal ou espiritual. Os habitantes do campo tendem a depender mais de raízes e ervas para obter remédios do que os habitantes da cidade.

Quando eu era criança, minha mãe nos tratava com velhos ditados, orações e remédios. Não fomos ao médico: ela era nossa médica. Pessoas como minha mãe eram muito respeitadas por seu conhecimento de cura.

Hoje em dia a maioria das pessoas compra suas raízes e ervas nas lojas; muito poucos colhem os seus próprios.

Você não pode simplesmente juntar alguns ingredientes para que eles façam o que você deseja. Para trabalhar com plantas é preciso abençoar e acordar eles.

Bênção de raízes e ervas

Coloque os ingredientes em um triângulo de velas brancas e, em seguida, faça sua oração de bênção sobre eles pelo menos três vezes.

Bênção de ervas

*Invoco a Deus Pai, a Deus Filho e a Deus
Espírito Santo; Eu invoco meus ancestrais!*

*Peço-lhe que desperte essas ervas, raízes e curiosidades
para que elas exerçam todo o seu poder.
e adicione-o ao trabalho.*

*Invoco a Trindade e meus Ancestrais, que vocês possam
adicionar seu poder a esses ingredientes com seu poder!*

*Peço isso em nome de Deus Pai, Deus
Filho e Deus Espírito Santo. Amém.*

Acordando as raízes

Uma das coisas mais importantes que você precisa fazer quando tem um trabalho de conjuração é reunir as raízes e ervas com as quais trabalhará e trabalhá-las primeiro. Você não pode simplesmente jogar um monte de raízes e ervas em uma obra e esperar que elas façam seu trabalho. Não acontecerá muita coisa nesse trabalho.

Você precisa *alimentar* seus ingredientes antes de adicioná-los ao seu trabalho. Ao alimentá-los você está despertando o espírito da raiz ou erva. Você precisará de um lenço branco, cinco velas e um pouco de uísque para fazer isso. Disponha o lenço e coloque os ingredientes no centro.

Bênção e despertar raízes e ervas

Coloque quatro das tealights em uma cruz ao redor delas e, em seguida, coloque a última tealight em cima da mistura. Acenda as tealights e faça suas orações e petições sobre a mistura. Volte sempre para orar sobre o trabalho enquanto as luzes acendem.

Assim que as luzes se apagarem, pegue o lenço e segure-o perto da boca, fazendo sua petição e orações no lenço. Em seguida, estenda novamente o lenço, repita as orações e petições e polvilhe os ingredientes com uísque. Gosto de colocar os ingredientes em outro arranjo e fazer orações e petições até que as luzes se apaguem. Depois adicionarei os ingredientes ao resto do trabalho.

Você deve repetir esse processo com todos os ingredientes que irão para o trabalho. Quanto mais eles forem capacitados com a oração, mais forte será o trabalho. Eu sei que parece muito a fazer, mas no longo prazo valerá a pena.



COMO TRABALHAR COM ERVAS PARA TODOS OS FINS



Existem muitas ervas e raízes que têm uma dupla finalidade. Como um trabalhador, e sua função saber como trabalhar com eles. Se você olhar a seção de ervas deste livro, verá que as ervas e raízes estão listadas como frias, quentes ou duplas. As informações estão ao seu alcance com fácil acesso ao que você procura.

Vou listar alguns aqui como exemplos, para que você tenha uma ideia disso. As ervas listadas abaixo serão capazes de atrair e repelir.

Manjeriço (duplo)

Basil trabalha em todas as questões financeiras. Diz-se também que fortalece o amor e a felicidade no lar. Basil trabalha para afastar o mal. É uma boa erva para adicionar a todos os trabalhos de Run Devil Run. Para proteção, pegue um ramo de manjeriço fresco e pendure-o na porta da frente. À medida que seca, você pode usá-lo como uma vassoura e escovar-se diariamente.

Hoodoo Herbal

Palha de vassoura (dupla)

O canudo de vassoura pode ser usado para proteção e limpeza. Os velhos dizem que isso acabará com o mal e as bruxas. Também pode ser trabalhado para cruzamentos e azarações.

Musgo irlandês (duplo)

O musgo irlandês é trabalhado para atrair prosperidade e também para proteção.

O musgo irlandês também pode ser trabalhado com todos os tipos de cruzamentos; essa é uma das razões pelas quais é uma erva dupla.

Raiz de Peônia (dupla)

A raiz da peônia pode quebrar velhos azarações e trazer boa sorte. Diz-se que ajuda o usuário contra o infortúnio, mas também pode ser usado para trazer infortúnio a um alvo.

Estes são apenas alguns exemplos. Você pode ver como essas ervas podem funcionar em ambos os lados de uma questão: é aqui que suas orações e petições desempenham um papel ainda maior em seu trabalho. Você precisará ser muito claro em sua petição.

Existem muitas outras ervas para todos os fins, e você verá alguns deles na lista principal de ervas. Basta lembrar que todo trabalho deve justificar-se para não ser atingido por seu próprio trabalho.

Aqueça ou esfrie

Há momentos em que você precisa resfriar uma obra ou aquecê-la. Existem muitas ervas e raízes que podem ser encontradas para ajudá-lo

Como trabalhar com ervas multifuncionais

faça exatamente isso. Na seção de ervas do livro, você descobrirá que cada raiz ou erva listada é identificada como fria, quente ou dupla. Frio e quente são autoexplicativos, e duplo significa que a raiz ou erva vai para os dois lados, como acabamos de ver.

Se você precisar esquentar um trabalho, achei mais fácil conseguir uma erva que esteja quente e combine com qualquer que seja o trabalho. Aqui está uma pequena lista para você começar.

O amor funciona

Raiz de Ginseng (quente)

A raiz do ginseng é usada em todos os tipos de empregos com dinheiro e jogos de azar.

É uma raiz muito quente e é trabalhada em todos os tipos de trabalho para adicionar calor. Diz-se também que aumenta o vigor masculino.

Bagas de Zímbro (quentes)

Eles são trabalhados para atrair o amor. Diz-se que quando uma mulher

Se você os reunir em um pacote, eles atrairão um amante para ela.

Dinheiro funciona

Cravo (quente)

O cravo é usado em alguns trabalhos calados, mas é bem conhecido pelo poder que traz a todos os trabalhos de conjuração para prosperidade e melhores negócios.

Semente de feno-grego (quente)

Mama Starr adora essas coisas! É trabalhado para atrair dinheiro e sorte para sua casa. Adicione as sementes de feno-grego em uma tigela pequena e branca com uma pitada de açúcar e um pouco de dinheiro picado. Coloque isso no alto

Hoodoo Herbal

cozinha em cima da geladeira. Este é um truque de Mama Starr para manter a prosperidade entrando em sua casa.

Obras de Proteção

Vagem do Diabo (quente)

Este pod é usado para uma forte proteção contra o mal e quaisquer espíritos das trevas enviados para prejudicá-lo por um inimigo. Pegue uma pequena vagem do diabo e alimente-a com uísque, depois coloque-a em uma vela. Assim que as velas se apagarem, coloque a vagem em uma bolsa de flanela vermelha e carregue-a na cintura ou, se for mulher, pode carregá-la no peito.

Cadarço do Diabo (quente)

O cadarço do diabo é útil em todo trabalho inimigo. Três cadarços do diabo amarrados com sua foto no centro deles são uma proteção forte e farão o diabo correr. Os cadarços do diabo também são usados em todas as obras para prender o diabo.

Se precisar esfriar um alvo ou situação, você pode adicionar uma das raízes ou ervas ao trabalho.

Obras de cura

Coltsfoot (legal)

Coltsfoot pode ser adicionado a uma lavagem espiritual para remover doenças de um quarto de doente. Diz-se também que pode ser misturado com outras ervas para produzir visões psíquicas.

Sobrancelha (legal)

Eyebright é uma erva curativa em primeiro lugar. Se você estiver tendo problemas com os olhos, um banho frio de sobrançelha ajudará a acalmá-los.

Como trabalhar com ervas multifuncionais

Eyebright também é trabalhado no Conjure para ver o que está oculto e também para ajudar o trabalhador a ver com clareza.

Matricária (legal)

Feverfew é usado como um produto de lavagem para ser adicionado a uma banheira com água fria para aliviar a febre. Também é adicionado à proteção de pessoas que tendem a sempre acabar sendo prejudicadas ou feridas em acidentes.

Trabalhos domésticos pacíficos

Flores de borragem (legal)

Estas flores são eficazes em todos os tipos de trabalhos domésticos pacíficos. Acredita-se que eles acalmam os cabeças quentes e trazem paz ao alvo.

Lavanda (legal)

A lavanda é trabalhada em trabalhos domésticos tranquilos. A lavanda acalma e esfria o espírito. Faz maravilhas para pessoas que são cabeça-quente ou teimosas.

Amor (duplo)

O amor é trabalhado em todos os trabalhos de amor. É maravilhoso quando você está trabalhando consigo mesmo; promove o amor próprio e uma elevada autoestima. Lavado ou espalhado pela casa, traz amor e paz ao lar.

Adoçar funciona

Madressilva (legal)

A madressilva é trabalhada em todos os tipos de adoçantes. A videira da madressilva pode ser enrolada em uma foto sua e

Hoodoo Herbal

seu amante para aproximá-los e adoçar o amor que vocês têm um pelo outro.

Flores de Jasmim (legal)

Jasmine é trabalhada em todos os tipos de trabalho amoroso; diz-se também que as flores de jasmim adoçam o espírito do alvo.

Açafrão (fresco)

O açafrão é outra erva bíblica; é trabalhado em todos os trabalhos de adoçamento.

Obras de atração

Cascalho (legal)

Gravelroot é usado quando você está buscando um aumento no trabalho e pedindo melhores benefícios. Também é bom adicionar uma pitada a qualquer saco de conjuração feito para encontrar um novo emprego.

Casca de Laranja (fria)

A casca de laranja é trabalhada em tudo que diz respeito ao desenho em nosso trabalho de atração. Este é um dos principais ingredientes dos produtos de atração e de abertura de caminhos.

Raiz de salsaparrilha (dupla)

A raiz de salsaparrilha é trabalhada para um lar tranquilo, prosperidade e para trazer boa saúde para o lar.

Estas são apenas uma pequena amostra de raízes e ervas que podem ajudá-lo a atingir seu objetivo em um trabalho. Esta não é uma lista completa, mas espero que seja suficiente para ajudar você a entender como escolher as raízes e ervas

Como trabalhar com ervas multifuncionais

para um determinado trabalho. É sempre uma boa ideia verificar os ingredientes com o pêndulo para ter certeza de que você tem tudo o que precisa para o trabalho em mãos.

Verificando ingredientes com um pêndulo

Para quem não sabe como trabalhar com o pêndulo para saber se o trabalho e os ingredientes são suficientes para o sucesso, vou explicar.

Quando jovem trabalhador, fui ensinado a verificar meu trabalho com um pêndulo feito de um barbante de algodão amarrado a um anel. É muito importante que você verifique seus ingredientes para ter certeza de que a combinação deles funcionará bem e será forte o suficiente para ter sucesso junto com suas orações e petições. Se você não aprender mais nada com este livro, você precisa se lembrar disso.

Sempre invoco a Santíssima Trindade e os ancestrais antes de começar a reunir suprimentos. Peço-lhes que me ajudem a encontrar os ingredientes certos para fazer o trabalho. Então eu escuto. Faço uma lista do que acho que posso precisar. Coloco os ingredientes da lista e os examino um por um com meu pêndulo. Demora um pouco, mas vale a pena. Houve momentos em que eu simplesmente precisava de pedra, musgo e terra para fazer um trabalho. Na verdade, tudo depende de quão bem você escuta e quão conectado você está com os ancestrais deste trabalho.

Quanto mais você fizer o trabalho, mais confortável ficará com o trabalho e com a localização dos ingredientes. Nem sempre podem ser apenas raízes e ervas – você pode se sentir atraído a acrescentar algo diferente; algo que pode parecer estranho. Basta fazer o trabalho da melhor maneira possível.



CONJURAR ERVAS E SEUS USOS



EU já vi algumas pessoas dizerem que há muitas ervas por aí e quem precisa de outro? Isso pode ser verdade, mas não há um assim. Esta seção está repleta de informações sobre cada erva, e você poderá descobrir se a erva está quente ou fria. Isso faz a diferença no sucesso do seu trabalho. Pelo que eu sei, este é o primeiro herbal que compartilha essas informações com o leitor.

É importante saber quais ervas são quentes ou frias, e algumas ervas têm dupla finalidade, podendo ser trabalhadas para trabalho quente ou frio. Se você está tentando fazer um trabalho doméstico tranquilo, não gostaria de adicionar ervas que tendem a ser quentes, porque elas apenas inflamariam ainda mais a situação. O mesmo raciocínio se aplica ao trabalho amoroso ou ao trabalho inimigo: você não adicionaria ervas que esfriam as coisas porque deseja a energia do calor para que o trabalho possa fazer seu trabalho.

Além disso, as informações aqui levam você ao sul cultura de onde vem este trabalho e a sabedoria dos mais velhos que transmitiram este trabalho de geração em geração. Raízes e ervas desempenham um papel importante em Conjure: elas são trabalhadas para tudo

Hoodoo Herbal

desde pós para fazer truques até um saco de conjuração para prosperidade. Apenas lembre-se de tratá-los com respeito: eles são seres vivos.

Você encontrará receitas espalhadas por toda esta lista de ervas. São receitas consagradas pelo tempo que têm mostrado seu sucesso repetidas vezes.

Sementes de Abrus (quentes)

Também chamado de *Abrus precatorius*, comumente conhecido como jequiridade, olho de caranguejo, ervilha do rosário, ervilha ou feijão precatório, conta John Crow, arroz de alcaçuz indiano ou conta Jumbic.

Em primeiro lugar, estas sementes são venenosas e nunca devem ser ingeridas.

As sementes de Abrus são pequenas, vermelhas e pretas. Eles são carregados para proteção e boa sorte.

Acácia (quente)

Segundo a Bíblia esta madeira era usada para fazer os altares dos tabernáculos. Esta é uma madeira sagrada e pode ser trabalhada para todos os tipos de trabalhos de proteção.

Raízes de Adão e Eva (quentes)

As raízes de Adão e Eva são trabalhadas em todos os tipos de trabalhos de amor e casamento.

A raiz de Adão é nomeada em homenagem ao homem no relacionamento, e a raiz de Eva é nomeada em homenagem à mulher no relacionamento.

Hoje em dia é difícil encontrar as verdadeiras raízes. As pessoas estão vendendo botões que favorecem as raízes, mas alguns dizem que esses botões ainda funcionam.

Se você está tentando conseguir uma proposta ou manter um amante em casa, você pode fazer um saco de conjuração. Neste saco você adicionaria um

Conjurar ervas e seus usos

raiz de Adão e Eva com o nome do casal. Depois, você pode adicionar um pouco de cálamo, amêndoa, um ímã e raiz de damiana.

Calamus é trabalhado para estar no controle.

Lovage atrai amor e amor próprio.

O ímã dá força à atração.

Damiana é trabalhada em todos os tipos de trabalhos amorosos.

Língua de Adder (quente)

Como o alume, a língua de víbora interrompe a fofoca e cala a boca.

A língua de víbora é boa para impedir pessoas que tentam meter o nariz nos seus negócios; até ajuda a impedir caluniadores desconhecidos. É uma boa erva para adicionar a qualquer tipo de trabalho de calar a boca.

Agrimônia (quente)

Agrimônia é uma das minhas ervas favoritas. Pode ser trabalhado para proteção, quebra de condições cruzadas e todos os melhores negócios e prosperidade. Quando adicionado a ervas como raiz de angélica, arruda, louro e folha de oliveira, forma um forte pacote de proteção.

Alfafa (dupla)

Alfafa é uma das minhas ervas favoritas para trabalhar em todos os tipos de trabalhos financeiros. Alfafa também é boa quando você está tentando proteger seu negócio ou seu dinheiro. Gosto de fazer uma varredura no chão para sacar dinheiro. Você descobrirá que algumas ervas fazem mais de uma coisa. Liguei

Hoodoo Herbal

essas ervas para todos os fins. Para fazer uma varredura no chão para ganhar dinheiro, você precisa de fubá, uma pitada de açúcar, alfafa, casca de laranja, sujeira da varanda da frente e dos fundos e um pouco do diabo.

Adicione todos os ingredientes em uma tigela de vidro e, à medida que for colocando cada ingrediente, ore sobre eles. Gosto de orar o Salmo 23 sobre esse tipo de trabalho. Depois de misturar todos os ingredientes, coloque uma vela no centro dos ingredientes. Acenda sua vela e faça sua petição. Deixe a vela queimar e então sua varredura de chão estará pronta para ser usada.

Raiz de Alcanet (quente)

A raiz Alcanet é usada para todos os tipos de dinheiro, desde boa sorte até bons negócios. Esta é a raiz perfeita para todas as suas necessidades de prosperidade; também ajuda a proteger contra condições cruzadas. A raiz também é boa para colorir óleos de sorte rápida de vermelho. Aqui está uma pequena receita para que você possa fazer seu próprio óleo vermelho de sorte rápida.

Óleo de base

Dinheiro desfiado

Raiz alcaneta

casca de laranja

A parte do diabo

Adicione todos os ingredientes secos em um frasco de vidro e cubra as raízes e ervas com o óleo base. Coloque a jarra em uma vela de encruzilhada e, em seguida, faça suas orações e sua petição para ter sorte em todas as coisas.

Conjurar ervas e seus usos

Allheal, também conhecido como Self-Heal (legal)

Allheal é usado para a cura geral e para manter as doenças afastadas.

Allheal pode ser colocado em um lenço branco junto com três folhas de louro, incenso, três cadarços do diabo para mancar o diabo e a sujeira da porta da frente e dos fundos da casa. Coloque todos os ingredientes no centro do lenço branco e peça à Trindade que afaste todas as doenças das pessoas da casa e dos

casa. Junte o lenço de ponta a ponta e faça um nó, depois

junte os outros dois cantos e faça outro nó. Alimente o pacote com um pouco de uísque e coloque-o embaixo da cama do doente ou ao lado dela. Depois que a pessoa melhorar, enterre o pacote no oeste.

Pimenta da Jamaica (quente)

Pimenta da Jamaica é outra excelente erva para ganhar dinheiro e melhorar os negócios. Você pode fazer uma varredura no chão com isso. Você precisa de fubá, temperos, dinheiro picado e raiz de angélica. Misture todos os ingredientes enquanto reza para que seu dinheiro seja protegido e levado para sua casa ou empresa. Comece pela porta da frente e espalhe o chão pela casa ou empresa. Então pegue sua vassoura e varra-a para os fundos da casa. Você pode então varrer os ingredientes para uma pá de lixo limpa e espalhá-los do lado de fora da porta ou no final da passarela.

Aloés (quente)

Aloés é uma erva amarga usada para calar a boca das pessoas quando eles parecem não se importar com seus próprios negócios. Esta erva é boa para todos os tipos de trabalhos relacionados a fofocas, pessoas de duas caras e mentirosos.

Hoodoo Herbal

Folhas de Althaea (legais)

As folhas de Althaea podem ser trabalhadas para atrair bons espíritos para uma casa ou empresa. Também é maravilhosa como erva curativa porque, como a lavanda, acalma o espírito. Algumas pessoas até o adicionam ao óleo de visão psíquica, pois diz-se que ajuda a aumentar a capacidade psíquica.

Esta é uma daquelas ervas que podem ser trabalhadas por mais de uma condição.

Alúmen (quente)

O alume é outra erva amarga usada para impedir fofocas, mas também para remover condições cruzadas. Se você sente que alguém criou raízes em você; você pode colocar um pedaço de alume em um ferro fundido frigideira e leve ao fogo baixo. Mexa o alume com um palito de salgueiro-chorão. Isso removerá as condições da cruz, e a pessoa que o traiu chorará.

Angélica (quente)

Angélica, ou raiz do Espírito Santo, como alguns a chamam, é usada em todos os trabalhos de proteção. Também é poderoso quando se lida com assuntos familiares e crianças indisciplinadas. Os velhos dizem que a raiz da angélica é a raiz dos anjos.

Dizem que esta raiz é uma poderosa raiz curativa.

Dizem que quando se pede cura à raiz, ela destrói tudo o que é enviado para adoecer a pessoa. Esta é uma raiz que todos deveriam manter à mão. Você pode adicionar raiz de angélica, três cordões de sapato do diabo e três folhas de louro a um lenço branco.

Em seguida, enrole o lenço em sua direção e dê três nós. Alimente o pacote

Conjurar ervas e seus usos

um pouco de uísque, segure-o até a boca e faça sua oração e petição nele, depois pendure-o acima da porta da frente. Os velhos dizem que este pacote manterá o diabo afastado.

Semente de anis (legal)

As sementes de anis são bem conhecidas por seu uso em óleos de visão psíquica e também por sua capacidade de afastar o mau-olhado.

Araruta (quente)

A araruta é em pó, e algumas pessoas fazem saquinhos de pó usando essa raiz como base em vez de talco. Alguns dizem que a araruta quando em pó atrai boa sorte e dinheiro por si só.

Assa-fétida (quente)

A asafoetida fede pura e simplesmente, mas é maravilhosa em trabalhos de run devil run, para condições cruzadas, e diz-se até que ajuda a manter as doenças afastadas. Os velhos dizem que cheira tão mal que até o diabo não aguenta e vai fugir. É por isso que é bom em Run Devil Run Works.

Bálsamo de Gileade (legal)

Assim como a lavanda, esta é uma erva calmante. Também é erva bíblica. Diz-se que cura sentimentos feridos e um coração partido. É bom quando você está tentando fazer um corte e limpeza. Ao adicioná-lo ao trabalho, você ficará suficientemente tranquilo para poder realmente pensar sobre a situação e o trabalho que está realizando.

Hoodoo Herbal

Bérberis (quente)

Barberry é usado para deter seus inimigos. Você pode misturar barberry, a sujeira de uma placa de parede, uma pitada de sujeira dos quatro cantos de uma encruzilhada pela qual seu inimigo estará passando e uma foto de seu inimigo reduzida a cinzas. Coloque todos os ingredientes em uma jarra pequena e adicione meia xícara de leite. Feche o frasco e coloque-o no centro de uma vela encruzilhada com uma vela acesa no topo. Deixe a configuração queimar e, em seguida, sacuda a jarra enquanto chama o nome do alvo e faz sua petição. Trabalhe a jarra pelo tempo que for necessário. Depois, quando o trabalho terminar, jogue a jarra em água corrente.

Manjerição (duplo)

Basil trabalha em todas as questões financeiras. Basil também é bom para afastar o mal. É uma erva útil para adicionar a todos os trabalhos de Run Devil Run. Diz-se também que fortalece o amor e a felicidade no lar.

O manjerição também é bom para proteção. Pegue um ramo de manjerição fresco e pendure-o na porta da frente. À medida que seca, você pode usá-lo como uma vassoura e escovar-se diariamente.

Folha de louro (quente)

A folha de louro é uma das ervas favoritas de Mama Starr, usada para proteção e para fazer o diabo fugir. Uma folha de louro colocada no canto de cada cômodo e atrás de uma foto voltada para a porta ajudará a proteger a casa. Uma lavagem com lavanda, louro, manjerição e canela pode ser feita para lavar todas as portas da casa e limpar a varanda.

Conjurar ervas e seus usos

Isso proporcionará um lar tranquilo, bem protegido e que atrairá prosperidade.

Bayberry (quente)

Bayberry é trabalhado em todos os trabalhos de obtenção de dinheiro e prosperidade.

Gosto de adicionar uma pitada de bayberry a todos os meus melhores negócios e o dinheiro funciona.

Resina de Benjoim (fria)

A resina de benjoim é trabalhada para preservar e adicionar poder a todos os tipos de trabalhos de conjuração. Também pode ser trabalhado para purificar e eliminar a negatividade e condições cruzadas.

Bergamota Laranja (quente)

A Bergamota é usada em todos os trabalhos de desenho e atração. Berga-mot também adiciona poder extra para conjurar trabalho; poderia ser considerada uma erva dupla.

Folhas de amora (quente)

Folhas de amora são usadas para todos os trabalhos de reversão. Essas folhas também devolverão o mal ao remetente.

Bandeira Azul (quente)

A bandeira azul é trabalhada para trabalhos de prosperidade. Ele também adiciona energia e proteção extras para evocar o trabalho.

Hoodoo Herbal

Raiz de Sangue (quente)

Bloodroot é para todos os tipos de trabalho que lidam com a família. Pode ser adicionado a todas as receitas caseiras pacíficas para ajudar a trazer paz à família e a casa.

Folha de Sangue (quente)

Bloodleaf é usado para remover as pessoas que você deseja da sua vida. Quando misturado com sal e enxofre, pode até afastar os maus espíritos.

Flores de borragem (legal)

As flores de borragem são utilizadas em todos os tipos de trabalhos domésticos pacíficos. Acredita-se que eles acalmam os cabeças quentes e trazem paz ao alvo.

Palha de vassoura (dupla)

Broomstraw é usado para proteção e limpeza. Os velhos dizem que isso acabará com o mal e as bruxas. Também pode ser trabalhado para cruzamentos e azarações.

Porca Buckeye (dupla)

A noz Buckeye é usada em trabalhos de cura para ajudar com dores de cabeça, artrite e natureza amarrada. Diz-se também que dá muita sorte quando carregado no bolso.

Conjurar ervas e seus usos

Raiz de Bardana (dupla)

A raiz de bardana é usada para todos os trabalhos de limpeza e descruzamento. Diz-se também que restaura uma condição masculina que foi azarada.

Flores de calêndula (duplas)

As flores de calêndula são trabalhadas em processos judiciais. Eles também são muito bons em pomadas curativas ou para fazer compressas quentes para dores. músculos.

Cálamo (quente)

Calamus ajuda em todos os trabalhos de dominação. Cálamo também é bom para ser adicionado a todos os tipos de trabalho de proteção.

Capsicum spp.

A pimenta vermelha é usada para aquecer as coisas quando você está fazendo um trabalho. Isso aquecerá a cabeça do alvo e, a menos que você esteja fazendo um trabalho de cruzamento, não deverá ser adicionado. É um dos ingredientes
Pó para pés quentes.

Semente de cominho (quente)

As sementes de cominho são boas para todos os tipos de trabalhos de proteção. Você pode amarrar sementes de cominho, raiz de angélica e três folhas de louro em um lenço branco e depois pendurar o lenço sobre a cama de uma criança para evitar pesadelos.

Hoodoo Herbal

Semente de cardamomo (quente)

As sementes de cardamomo são trabalhadas para trazer calor e luxúria em um relacionamento. Diz-se também que eles farão com que o usuário tenha sorte no amor.

Cáscara Sagrada (quente)

Cascara sagrada é trabalhada quando você tem um processo judicial difícil. Diz-se também que traz boa sorte.

Erva-de-gato (legal)

Catnip é usado quando uma mulher quer aproximar muito seu homem. É uma boa erva para adicionar a qualquer trabalho de siga-me.

Pimenta caiena (quente)

A pimenta caiena é boa em todos os trabalhos com pés quentes e em todos os trabalhos com inimigos. Também é usado quando você precisa aquecer uma peça - em outras palavras, quando você precisa colocar um pouco de fogo na peça. É preciso ter cuidado ao trabalhar com pimenta caiena porque ela está muito quente.

Cedro (quente)

O cedro é trabalhado para proteção e também para apodrecer um relacionamento. Você já percebeu como um cedro sempre apodrece de dentro para fora? Tire uma foto do alvo e enterre-o sob um cedro o mais próximo possível do tronco. Assim como a árvore apodrece, o relacionamento também apodrece.

Conjurar ervas e seus usos

Celandine (quente)

Celandine é trabalhada em trabalhos confusos, especialmente em processos judiciais.

Também é bom adicionar produtos para evitar qualquer perda.

Semente de aipo (quente)

Sementes de aipo são adicionadas ao óleo de visão psíquica para ajudar a realizar sonhos claros e mostrar o que o trabalhador está tentando descobrir.

Flores de Camomila ou Manzanilla (legal)

Flores de camomila são trabalhadas para descruzamento e proteção.

Eles também são adicionados às mãos e lavagens da sorte. A camomila é muito boa quando preparada em chá para acalmar o estômago nervoso ou o espírito inquieto.

Semente de Chia (quente)

As sementes de chia podem ser adicionadas a todos os tipos de trabalhos que tratam de fofocas, calúnias e pessoas com duas caras. Misture uma pitada de sementes de chia com pimenta vermelha e alume para calar a boca dos caluniadores.

Canela (quente)

A canela é adicionada a todos os tipos de trabalho onde é preciso dinheiro e sorte com pressa. É também uma das ervas adicionadas à receita do óleo sagrado que vem direto da Bíblia. Portanto, é seguro dizer que também é usado para bênçãos e trabalho de proteção.

Hoodoo Herbal

Flores de trevo, vermelhas (quentes)

Flores de trevo vermelho são trabalhadas em todos os trabalhos de casamento e amor. Os velhos dizem que conseguem um casamento próspero e feliz.

Flores de trevo, brancas (legais)

As flores de trevo branco são trabalhadas em todos os trabalhos de limpeza e purificação. Diz-se que o trevo branco afastará todo o mal.

Cravo (quente)

O cravo é usado em alguns trabalhos calados, mas é bem conhecido pelo poder que traz a todos os trabalhos de conjuração para a prosperidade e melhores negócios.

Semente de Coentro (dupla)

As sementes de coentro podem ser trabalhadas como oferenda a Moisés. Diz-se também que eles são bons para manter a paixão em um relacionamento e manter seu cônjuge fiel.

Coltsfoot (legal)

Coltsfoot pode ser adicionado a uma lavagem espiritual para remover doenças de um quarto de doente. Diz-se também que pode ser misturado com outras ervas para produzir visões psíquicas.

Conjurar ervas e seus usos

Confrei (legal)

O confrei ajuda você a manter o dinheiro que tem ou o dinheiro que ganha jogando. É bom para a segurança quando você está ausente de casa.

Grama do sofá (quente)

A grama do sofá pode amarrar seus inimigos e também é usada em alguns Conjuros de amor.

Bagas de Cubeba (quentes)

As bagas de Cubeb podem ser adicionadas ao trabalho de atração para atrair uma nova pessoa para sua vida. Diz-se também que pode ser adicionado a outras raízes e ervas para controlar o seu companheiro.

Semente de cominho (quente)

As sementes de cominho vêm diretamente da Bíblia. Eles são usados quando você precisa desviar o mal e eliminar o azar. Eles podem ser adicionados a um saco de lavagem ou de conjuração.

Damiana (quente)

Diz-se que a damiana é a erva do amor número um que deveria ser adicionado a todas as obras de amor. Eu trabalho com isso e um pouco de amor funciona, mas eu prefiro amor.

Raiz de dente de leão (legal)

A raiz do dente-de-leão é trabalhada para ajudá-lo a obter uma segunda visão. Pode ser carregado em um saco de conjuração junto com sementes de aipo, louro e incenso.

Língua de Veado (dupla)

A língua de veado pode ser trabalhada quando você tem um processo judicial; também ajuda a encantar o juiz. A língua de veado adicionada a um trabalho de amor ajuda a garantir um anel no dedo.

Bit do Diabo (quente)

A mordida do diabo mantém o diabo sob controle e é usada em todos os trabalhos de descruzamento e proteção. A parte do diabo é um dos principais ingredientes dos produtos Run Devil Run.

Vagem do Diabo (quente)

A cápsula do diabo oferece forte proteção contra o mal e quaisquer espíritos sombrios enviados por um inimigo para prejudicá-lo. Pegue uma pequena vagem do diabo, alimente-a com uísque e coloque-a em uma vela. Assim que as velas queimarem, coloque a vagem do diabo em uma bolsa de flanela vermelha e carregue-a na cintura ou, se for mulher, pode carregá-la no peito.

Cadarço do Diabo (quente)

O cadarço do diabo é usado em todo trabalho inimigo. Três cadarços do diabo amarrados com sua foto no centro deles são

Conjurar ervas e seus usos

proteção forte e fará o diabo fugir. Os cadarços do Diabo também são trabalhados em todos os trabalhos para prender o Diabo.

Endro (quente)

O endro é uma erva ácida, por isso é usado em todos os tipos de acidificação.

Dixie John Root (quente)

A raiz de Dixie John é trabalhada para proteção, sorte e também para manter o cônjuge fiel. Quando combinado com as outras raízes de John - High John, o Conquistador e Little John - ele forma uma bolsa de conjuração poderosa que torna o usuário quase invencível.

Sangue de Dragão (quente)

O sangue de dragão afasta o mal e traz capacitação espiritual ao usuário.

Flores de sabugueiro (duplas)

As flores de sabugueiro são trabalhadas em todas as questões de proteção – até mesmo na proteção da lei.

Eucalipto (legal)

O eucalipto é trabalhado em todos os tipos de trabalhos de limpeza; diz-se também que expulsará os espíritos de casa. Se você borrifar

Hoodoo Herbal

o eucalipto sai pela porta quando um inimigo sai, eles não voltam. O truque é que eles passem por cima das folhas ao sair de casa.

Sobrancelha (legal)

Eyebright é uma erva curativa em primeiro lugar. Se você estiver tendo problemas com os olhos, um banho frio de sobranalha ajudará a acalmá-los.

Eyebright também é trabalhado no Conjure para ver o que está oculto e também para ajudar os trabalhadores a verem uma situação com clareza.

Semente de Funcho (quente)

Sementes de erva-doce são utilizadas para afastar todos os tipos de governo pessoas.

Semente de feno-grego (quente)

Mama Starr adora essas coisas! É trabalhado para atrair dinheiro e sorte para sua casa. Adicione as sementes de feno-grego em uma tigela pequena e branca com uma pitada de açúcar e um pouco de dinheiro picado. Coloque-o no alto da cozinha, em cima da geladeira. Este é um truque que Mama Starr usa para manter a prosperidade entrando em sua casa.

Samambaia (legal)

A samambaia é trabalhada para proteção, amor e para remover condições adversas, escovando-se com três folhas de samambaia.

Conjurar ervas e seus usos

Matricária (legal)

Feverfew é usado como lavagem. É adicionado a uma banheira com água fria para aliviar a febre. Também é adicionado aos pacotes de proteção para pessoas que sempre acabam se machucando ou se machucando em acidentes.

Grama de cinco dedos (dupla)

A grama de cinco dedos é trabalhada para dar sorte, amor, dinheiro e proteção. Os velhos dizem que a grama de cinco dedos pode fazer qualquer coisa que os cinco dedos da mão podem fazer. Portanto, este é um ingrediente muito bom para todos os tipos de trabalho quando você está tentando desenhar algo para você.

Linhaça (dupla)

A linhaça é trabalhada para todas as questões relativas ao lar e à proteção; também é uma boa erva conjuradora para a segunda visão.

Resina de olíbano (dupla)

O olíbano é uma resina de árvore mencionada na Bíblia. Este é um dos santíssimos presentes que os reis magos trouxeram ao menino Jesus. Diz-se que é uma ferramenta poderosa para proteção espiritual. Também adiciona potência a qualquer tipo de trabalho.

Alho (quente)

O alho é outra erva tirada da Bíblia. É usado para remover todos os tipos de espíritos malignos e é poderoso para proteção em trabalhos de conjuração.

Hoodoo Herbal

Raiz de Ginseng (quente)

A raiz do ginseng é usada em todos os tipos de empregos com dinheiro e jogos de azar. É uma raiz muito quente, por isso pode aquecer todo tipo de trabalho. Diz-se também que aumenta o vigor masculino.

Raiz Goldenseal (legal)

A raiz Goldenseal é usada em todos os tipos de trabalho onde a sabedoria é necessária. Diz-se também que dá força ao trabalhador.

Grãos do Paraíso (quentes)

Os grãos do paraíso são usados para todos os tipos de proteção, dinheiro e empregos estáveis e também dizem que realizam desejos. Você pode adicionar grãos do paraíso a qualquer trabalho de conjuração para aquecê-lo.

Cascalho (legal)

Gravelroot é usado quando você está buscando um aumento ou melhores benefícios em seu trabalho. Também é bom adicionar uma pitada a qualquer saco de conjuração feito para encontrar um novo emprego.

Bagas de espinheiro (quentes)

Bagas de espinheiro são muito protetoras. Eles são adicionados a bolsas ou pacotes de conjuração para proteção extra. Você pode fazer um chá com eles e lavar a porta da frente e de trás para proteger sua casa.

Conjurar ervas e seus usos

Alto João, o Conquistador (quente)

High John the Conqueror é trabalhado em todos os tipos de trabalhos de grande sucesso. Diz-se que não existe um bloco no mundo que esta raiz não consigo passar. Também é muito bom para ajudar no poder pessoal e na autoestima.

Folhas de azevinho (quentes)

As folhas de azevinho são muito protetoras. A árvore também é trabalhada para proteção, e em alguns lugares você verá uma plantada de cada lado da porta.

Madressilva (legal)

A madressilva é trabalhada em todos os tipos de adoçantes. Uma videira de madressilva pode ser enrolada em uma foto sua e de seu amante para aproximá-los e adoçar o amor que vocês têm por uns aos outros.

Lúpulo (legal)

O lúpulo é trabalhado para um sono tranquilo e para afastar pesadelos. Pegue um lenço branco, uma pitada de lúpulo, uma pitada de lavanda e três folhas de louro com os nomes de Deus Pai, Deus Filho e Deus Espírito Santo. Coloque todos os ingredientes no lenço e dê três nós em nome da Trindade. Coloque o lenço dentro do travesseiro. Isso irá ajudá-lo a ter uma noite de sono tranquila.

Hoodoo Herbal

Hissopo (legal)

O hissopo é trabalhado em todos os tipos de proteção, execução do diabo e trabalhos de remoção de azar. Hissopo é outra erva poderosa tirada da Bíblia. Diz-se também que adiciona poder a todos os tipos de trabalho de conjuração.

Musgo irlandês (duplo)

O musgo irlandês é trabalhado para atrair prosperidade e também para proteção.

O musgo irlandês também pode ser empregado em todos os tipos de trabalhos de travessia; essa é uma das razões pelas quais é uma erva dupla.

Jalapeño (quente)

Jalapeños são usados para aquecer todos os tipos de trabalho do inimigo, desde calar a boca até correr como o diabo.

Flores de Jasmim (legal)

As flores de jasmim são trabalhadas em todos os tipos de trabalhos amorosos. Diz-se também que as flores de jasmim adoçam o espírito do alvo.

Raiz de Jezabel (quente)

A raiz de Jezabel é usada para todo trabalho de dominação. Também é dito que dá poder e auto-estima às mulheres. Esta raiz é a raiz da mulher e mantém a mulher no controle total de sua vida.

Conjurar ervas e seus usos

Lágrimas de Jó (duplo)

As lágrimas de Jó são muito poderosas. Diz-se que sete sementes trabalhadas durante sete dias realizam um desejo importante. Os velhos lhe dirão que as lágrimas de Jó podem ser trabalhadas para fazer um inimigo derramar tantas lágrimas quanto Jó.

Bagas de Zimbro (quentes)

Bagas de zimbro atraem o amor. Diz-se que quando uma mulher os carrega num pacote, eles atrairão um amante para ela.

Knotweed (quente)

Knotweed é usado para todos os trabalhos de ligação e bloqueio. Também pode ser trabalhado em trabalhos de curvatura, dominação e controle.

Lavanda (legal)

Lavanda traz um lar tranquilo. A lavanda acalma e esfria o espírito. Faz maravilhas para pessoas que são impetuosas e cabeça-dura.

Folhas de Limão (frescas)

As folhas de limão são trabalhadas em todos os trabalhos cortados e transparentes, que também inclui obras de abertura de estradas. Um trabalho claro e direto não serve apenas para eliminar o antigo amor de sua vida; também pode remover todas as coisas que o prendem.

Capim-limão (legal)

O capim-limão é trabalhado em todos os trabalhos de remoção e descruzamento de azarações. É um dos principais ingredientes do óleo Van Van.

Menta Limão (duplo)

A hortelã-limão rompe as velhas condições. É adicionado a algumas obras de abertura de estradas.

Limão Verbena (fresco)

Lemon verbena é usada para trabalhos de separação. Diz-se que causa agitação e luta para separar os alvos uns dos outros.
outro.

Vida Eterna (legal)

Diz-se que esta erva promove uma vida mais longa; pode ser adicionado a todos os trabalhos de cura. Prepare um chá de ervas e beba diariamente para prolongar a vida.

Pequeno João (quente)

Mastigar Little John aumenta seu poder pessoal. Quando você junta este John com os outros dois Johns – High John, o Conquistador e Dixie John – é imbatível. É famoso por trabalhos judiciais.

Conjurar ervas e seus usos

Raiz de alcaçuz (quente)

A raiz de alcaçuz é útil em todos os trabalhos de dominação. Geralmente também adiciona poder e força para evocar o trabalho.

Amor (duplo)

O amor é trabalhado em todos os trabalhos de amor. É particularmente maravilhoso quando você está trabalhando consigo mesmo; promove o amor próprio e uma elevada autoestima. Lavado ou espalhado pela casa, traz amor e paz ao local.

Mandrágora (dupla)

Mandrágora é outra das ervas bíblicas. É trabalhado com quando lidar com questões amorosas e também para ganhar dinheiro.

Manjerona (quente)

A manjerona é usada para afastar aquelas pessoas que poderiam prejudicar sua família. Também é usado para proteger uma casa ou empresa contra azarações.

Mestre da Floresta (quente)

Master of the Woods é trabalhado em toda dominação e comando. exigindo trabalho.

Hoodoo Herbal

Raiz Mestre (quente)

A raiz Master é trabalhada com raiz de alcaçuz, cálcamo e Master of the Madeiras para dominar o poder em qualquer situação.

Menta (quente)

A hortelã é outra erva bíblica. É usado para quebrar azarações e expulsar o diabo.

Feijão Mojo (legal)

Os feijões mojo, também conhecidos como feijões dos desejos ou favas, são usados em todos os trabalhos com dinheiro e sorte.

Mãe-mãe (legal)

Motherwort é trabalhado em todos os esforços relativos aos seus filhos. Também é bom para todos os trabalhos familiares e de proteção que lidam com mulheres e crianças.

Artemísia (dupla)

Artemísia pode abrir a conexão psíquica para alcançar o mundo espiritual. Melhora a intuição.

Verbasco (quente)

Verbasco é trabalhado para atrair espíritos. Também é trabalhado em as artes das trevas.

Conjurar ervas e seus usos

Sementes de mostarda, pretas (quentes)

Sementes de mostarda preta podem causar confusão e perda de concentração quando um alvo está sendo trabalhado. O alvo terá passado algum tempo se concentrando em seu trabalho e na vida em geral.

Sementes de mostarda, brancas (quentes)

As sementes de mostarda branca são outra erva da Bíblia, como em "Jô teve a fé de um grão de mostarda". É bom trabalhar com eles em todos os trabalhos de proteção e obras de fé.

Mirra (dupla)

A mirra é uma resina de árvore mencionada na Bíblia que é trabalhada para proteção e para adicionar poder extra em todos os trabalhos de conjuração.

Urtigas (quentes)

As urtigas são utilizadas para trabalhos de descruzamento e quebra de azar. A urtiga também pode ser uma erva cruzada por causa das picadas.

Noz-moscada (quente)

A noz-moscada é usada em todas as questões financeiras, em todas as relações com a prosperidade e em qualquer coisa que tenha a ver com atrair boa sorte para sua vida.

Hoodoo Herbal

Carvalho (legal)

O carvalho é trabalhado para adicionar poder pessoal a qualquer trabalho e também ajuda nos trabalhos de limpeza para remover condições azaradas e cruzadas.

Casca de Laranja (fria)

A casca de laranja é útil em qualquer coisa que atraia ou atraia. Este é um dos principais ingredientes dos produtos de atração e de abertura de caminhos.

Orégano (quente)

Orégano é trabalhado em todos os assuntos relacionados à lei, seja lei para ficar longe ou para manter longe pessoas problemáticas.

Passiflora (legal)

A passiflora é trabalhada em todos os trabalhos de paz e bênçãos. Diz-se que a passiflora produz amor.

Patchouli (quente)

Patchouli pode ser trabalhado em todos os trabalhos de desenho de amor, dominação, cruzamento, sorteio de dinheiro e descruzamento.

Poejo (legal)

O poejo pode esfriar a cabeça e manter a paz em uma casa. É utilizado para acabar com as discussões familiares e ajudar a curar problemas no casamento.

Conjurar ervas e seus usos

Raiz de Peônia (dupla)

A raiz da peônia é usada para quebrar velhos azarações e trazer boa sorte. Diz-se que ajuda o usuário contra o infortúnio. Também pode ser trabalhado para trazer infortúnio a um alvo.

Pimenta Preta (quente)

A pimenta preta é usada em alguns trabalhos de mudança. Eu pessoalmente prefiro pimenta vermelha porque é mais picante. A pimenta-do-reino também elimina a agitação e as brigas em uma casa.

Pervinca (dupla)

A pervinca é carregada para ajudar a afastar o mau-olhado. Também pode ser colocado embaixo do colchão na lateral do alvo para ajudar em todos os assuntos amorosos. Você pode carregar um pouco na carteira para ajudar a atrair mais dinheiro.

Resina de Pinheiro (quente)

A resina de pinheiro é útil para alguns trabalhos de controle, mas também pode ser trabalhada quando você deseja acertar um trabalho. A resina de pinho também é boa para trabalhos de cura: antigamente era usada para selar cortes e arranhões.

Sementes de papoula (quentes)

As sementes de papoula são utilizadas para causar confusão e atrasos em todos os trabalhos do inimigo. Também é usado para enfraquecer e dominar seu inimigo. Alguns dizem que pode ajudar com visões psíquicas e sonhos quando você está dormindo.

Quassia (quente)

Quassia é trabalhada em todos os trabalhos de calar a boca ou trabalhos relativos a controlar e dominar um alvo.

Rainha Elizabeth Root (duplo)

A raiz da Rainha Elizabeth é trabalhada por mulheres para atrair poder, amor e sorte com o sexo oposto. Também aumenta o poder pessoal da mulher e sua auto-estima.

Folhas de Framboesa (quente)

As folhas de framboesa ajudam as mulheres a manter os seus homens em casa e a impedi-los de divagar. Pode ser colocado em um saco de conjuração ou em um banho espiritual junto com outras raízes e ervas que visam manter seu homem fiel.

Mestre Cascavel (quente)

O mestre cascavel é trabalhado para manter as cobras na grama sob controle. Ajuda na proteção contra inimigos ocultos e inimigos conhecidos.

Botões de rosa (quentes)

Os botões de rosa são usados em todos os trabalhos de desenho de amor para promover o amor.

Conjurar ervas e seus usos

Pétalas de Rosa (quentes)

Pétalas de rosa são trabalhadas em todas as situações de amor e romance. Pétalas de rosa também são uma oferenda maravilhosa para Mãe Maria.

Alecrim (duplo)

O alecrim é adicionado a todos os trabalhos feitos por mulheres porque é uma erva feminina que dá às mulheres poder extra e as coloca no comando de suas casas e ambientes.

Também pode ser trabalhado em todos os trabalhos de proteção e em limpezas espirituais. Isso removerá todas as condições cruzadas.

Rua (dupla)

Rue é trabalhada para remover todas as condições cruzadas. Dá ao trabalhador poder para ajudar a encontrar e destruir todos os inimigos conhecidos e desconhecidos. É uma boa erva para adicionar à parede ígnea de produtos de proteção.

Açafrão (fresco)

O açafrão é outra erva bíblica; é trabalhado com todos os adoçantes funciona.

Sábio (legal)

Sage é queimado para limpar uma área. Também traz bênçãos e ajuda com sabedoria e bom senso para encontrar as respostas que procuramos.

Sampson Snakeroot (quente)

Sampson Snakeroot é trabalhado para adicionar poder e força a qualquer trabalho. É principalmente trabalhado por homens.

Raiz de salsaparrilha (dupla)

A raiz de salsaparrilha é trabalhada para proporcionar paz, prosperidade e trazer boa saúde para o lar.

Raiz de Sassafrás (dupla)

A raiz de sassafrás é usada para todos os trabalhos relacionados a dinheiro, prosperidade e sucesso. O óleo de sassafrás também é bom para o tratamento de piolhos na cabeça e no corpo.

Autocura (legal)

A autocura é trabalhada em todas as questões de saúde e diz-se que ajuda a limpar e curar os enfermos.

Sêneca Snakeroot (quente)

A raiz de cobra Sêneca, também conhecida como raiz de cascavel, é usada para manter longe de você aqueles mentirosos de duas caras que cobram na grama. Diz-se que protege o usuário contra mentirosos e falsos amigos.

Conjurar ervas e seus usos

Folha de Senna (dupla)

A folha de Senna é trabalhada para atrair uma nova pessoa que não tem consciência do seu interesse e também ajuda em todos os trabalhos de reconciliação e amor para manter seu parceiro fiel.

Olmo escorregadio (quente)

O olmo-escorregadio é usado quando você deseja esconder do seu inimigo a si mesmo e ao trabalho que está fazendo. Também esconde você de seus inimigos que estão tentando trabalhar contra você. Tenha cuidado com esta erva: um pouco já ajuda muito.

Raiz do Selo de Salomão (legal)

Nomeada em homenagem ao Rei Salomão da Bíblia, esta raiz significa sabedoria, poder e proteção em todas as obras de conjuração.

Musgo Espanhol (duplo)

Para trabalhos de conjuração do bem ou do mal, o musgo espanhol pode ser usado para proteger sua casa ou sacar dinheiro, mas também é muito útil para trabalhos cruzados.

Nardo (duplo)

Spikenard é outra erva bíblica usada para trabalhos amorosos. Spikenard é bom para adicionar aos seus trabalhos de amor junto com uma pitada de Master of o bosque.

Anis estrelado (duplo)

Para proteção, boa sorte, prosperidade e trabalhos de cura, diz-se que o anis estrelado também ajuda no poder psíquico.

Tanásia (legal)

Tansy é trabalhada para proteção contra a polícia, DEA ou INS.

Diz-se que evita que esses funcionários do governo investiguem os assuntos de alguém.

Dez Bark (legal)

Dez cascas são usadas para ajudar a eliminar os efeitos de uma doença não natural causada por uma condição cruzada ou por ser enfeitado por um inimigo.

Tomilho (duplo)

O tomilho é bom para todo o dinheiro e a prosperidade funciona. Também é bom para trabalhos de limpeza e proteção. Você pode fazer uma lavagem com uma pitada de tomilho, três folhas de louro e um pouco de arruda. Lave suas portas e depois tome um banho espiritual em um pouco da lavagem.

Tabaco (quente)

Você pode trabalhar com folha de tabaco para amarrar e segurar um inimigo.

O tabaco também é bom para alimentar o Espírito e atrair espíritos para o altar.

Conjurar ervas e seus usos

Feijão Tonka (legal)

O feijão Tonka é bom para todos os trabalhos de amor e sorte. Os velhos dizem que é muita sorte carregar três favas tonka amarradas em um lenço branco e dar uísque uma vez por semana. Leve o pacote no bolso ou no peito para dar sorte.

Vandalroot (quente)

Vandalroot é usado para causar condições cruzadas contra um inimigo. Diz-se também que é usado para fazer pactos e atrair espíritos sombrios.

Verbena (quente)

Verbena é uma erva que atrai o amor e é trabalhada em todos os trabalhos de amor.

Folha Violeta (legal)

Folhas de violeta podem ser trabalhadas quando você está com o coração partido. Diz-se também que ajudam a recuperar um amor perdido. Folhas de violeta podem ser adicionadas às obras quando você está tentando desenhar um novo amor.

Noz (dupla)

As nozes são utilizadas para azarar e descruzar um alvo. Eles também podem ser trabalhados para a separação.

Hoodoo Herbal

Salgueiro (quente)

O salgueiro é usado para remover condições cruzadas e azarações, mas também é bom para colocar condições cruzadas e azarações.

Wintergreen (quente)

Wintergreen é trabalhado para atrair prosperidade, dinheiro e bom dinheiro. Pode ser queimado como incenso ou espalhado na varanda da porta para atrair prosperidade e dinheiro.

Madeira Betônia (dupla)

A madeira betônica é trabalhada para afastar os maus espíritos e reverter condições cruzadas.

Absinto (duplo)

O absinto é trabalhado para prevenir acidentes e, quando adicionado aos trabalhos de proteção, é um poderoso aliado. Também pode ser trabalhado para ajudar a contatar espíritos.

Flor Yarrow (dupla)

As flores de mil-folhas são trabalhadas quando você precisa de coragem para fazer alguma coisa. Eles também ajudam a melhorar os poderes psíquicos e dizem que quebram condições cruzadas.

CONJURA ÓLEOS E SEUS USOS



Os óleos Conjure são feitos combinando um óleo base com ervas e
outras plantas conjuradas. Nesta seção, vou compartilhar
algumas informações sobre óleos conjurados e como trabalhar com eles. E
quero compartilhar cinco das minhas receitas para que você possa fazer seus
próprios óleos. Muitas pessoas que vendem esses produtos ficam chateadas
comigo porque eu dou muita informação em meus livros, mas o problema é
que essas coisas precisam ser compartilhadas para que possam viver.

Todo óleo começa com algum tipo de óleo base. Antigamente, quando eu
estava subindo, azeite, óleo de rícino, óleo doce, óleo mineral,
e banha foi o que se trabalhou porque é isso que a gente
tinha em mãos. Abaixo estão alguns óleos básicos que podem ser misturados em
evocar óleos.

Hoodoo Herbal

Óleos Básicos

Óleo de amêndoa

óleo de castor

Óleo de côco

Óleo de semente de uva

Óleo de jojoba

Óleo mineral

Óleo de semente de girassol

Óleo doce

O azeite é um óleo santíssimo. É encontrado em toda a palavra de Deus, como nestes exemplos.

Isaías 61 V 3

Designar aos que choram em Sião que lhes dê enfeites em vez de cinzas, óleo de alegria em vez de luto, vestes de louvor em vez de espírito angustiado; para que sejam chamadas árvores de justiça, plantadas pelo Senhor, para que ele seja glorificado.

Êxodo 29 V 7

Então tomarás o óleo da unção, e o derramarás sobre a sua cabeça, e o ungrás.

1 Reis 17 V 12

Mas ela disse: "Tão certo como vive o Senhor teu Deus, não tenho pão, só um punhado de farinha na tigela e um pouco de azeite na jarra; e eis que estou

Conjurar óleos e seus usos

juntando alguns gravetos para que eu possa ir e prepará-los para mim e para meu filho, para que comamos e morramos”.

Levítico 24 V 2

Ordena aos filhos de Israel que te tragam azeite puro de oliva batido para a luminária, para que as lâmpadas ardam continuamente.

Levítico 2 V 15

Então porás óleo sobre ele e porás incenso sobre ele; é uma oferta de cereais.

Conjurar óleos em geral e seus usos

Óleo de atração

O óleo de atração é usado para atrair bênçãos financeiras, romance, boa sorte e sucesso. Você pode usar este óleo para vestir seu dinheiro e a si mesmo, para ajudar a atrair seus desejos.

Óleo de Falcão Negro

O óleo Blackhawk é um óleo de capacitação muito especial em homenagem ao grande chefe Blackhawk da Nação Sauk. Quando usado, seu espírito e poder ajudam você em seu trabalho de conjuração. Este óleo também ajuda na conexão com outros espíritos ancestrais nativos.

Óleo Coroa do Sucesso

A coroa do sucesso é um óleo de conjuração popular, tradicionalmente usado para gerar resultados positivos nos negócios, no dinheiro e na escolaridade. Isso é também

Hoodoo Herbal

diz-se que ajuda uma pessoa a percorrer distância e alcançar sucesso ilimitado em todos os empreendimentos.

Cortar e remover óleo

Este é um antigo favorito de conjuração. Este óleo especial é formulado para ajudar a abandonar as pessoas negativas e o passado. Ajuda a remover amores não correspondidos e chamas antigas de sua vida para que você possa seguir em frente.

Óleo de Parede de Fogo de Proteção

Um dos mais fortes óleos de conjuração, Fiery Wall of Protection constrói um muro de segurança em torno de um indivíduo e de seu ente querido e os protege de seus inimigos.

Óleo de pé quente

Se há pessoas indesejadas que você precisa tirar da sua vida, este é o óleo usar.

Óleo Chave Mestra

O poderoso óleo Master Key é usado para alcançar o sucesso e abrir portas de possibilidades.

Corra, Diabo, Corra, Óleo

Este óleo espiritual de proteção e banimento é usado contra o diabo e todas as suas artimanhas. Também usado para obras de conjuração de sorte, amor e dinheiro.

Descruzando o Petróleo

Este óleo funciona para remover todos os contratempos, obstáculos e obstáculos condições.

Conjurar óleos e seus usos

Da Van Oil

Um dos óleos mais antigos e poderosos de Conjure, o óleo Van Van é usado para proteção, eliminação do mal e adição de poder para conjurar bolsas, amuletos, altares e necessidades gerais de rootworking.

Receitas de óleo

Óleo Sangue de Jesus

O sangue de Jesus é o sangue mais poderoso que você pode invocar. Reze a Oração do Sagrado Coração de Jesus sobre os ingredientes do seu óleo.

Em seguida, adicione todos os ingredientes ao azeite e reze novamente.

Coloque o óleo em uma cruz de velas vermelhas e, em seguida, reze a Oração do Sagrado Coração de Jesus sobre o óleo três vezes ao dia até que as velas esgotamento.

Oração do Sagrado Coração de Jesus

Ó coração santíssimo de Jesus, fonte de todas as bênçãos. Adoro-te, amo-te e, com viva tristeza pelos meus pecados, ofereço-te este meu pobre coração. Faça-me humilde, paciente, puro e totalmente obediente à sua vontade. Concede, Bom Jesus, que eu viva em ti e para ti. Proteja-me em meio ao perigo. Conforte-me em minhas aflições.

Dê-me saúde corporal, assistência em minhas necessidades temporais, sua bênção sobre tudo o que faço e a graça de uma morte santa. Amém.

Hoodoo Herbal

Base de azeite (óleo sagrado bíblico)

Raiz de Angélica (raiz do Espírito Santo)

Cadarço do diabo (para mancar o diabo)

Incenso (resina bíblica de proteção)

Mirra (resina bíblica de limpeza)

Hissopo (erva bíblica para proteção e limpeza)

Barberry (erva espinhosa sagrada contra inimigos)

Óleo Conjure Especial Geral da Mama Starr

Mestre da Floresta (para poder)

Casca de laranja (para atração)

Angélica (para bênçãos)

Cadarço do diabo (para mancar o diabo)

Cale a boca, óleo de conjuração

Alúmen (para azedar)

Dauber de sujeira (para energia)

Pimentões vermelhos secos (para aquecer)

Óleo de conjuração de amor próprio

Raiz Lovage (para promover o amor)

Raiz de angélica (para bênçãos)

Bloodroot (para atrair amor)

Conjurar óleos e seus usos

Sorteio de dinheiro conjura óleo

Um pedaço de ímã (para desenhar)

Grama de cinco dedos (para agarrar)

Raiz de angélica (para bênçãos)

Salmo 23



CONJURE RECEITAS E TRABALHA COM ERVAS, RAÍZES E ÓLEOS



A única coisa que você precisa lembrar é que ervas, raízes e óleos são apenas essas matérias-primas até que você acrescente oração a eles. Só então eles se tornam um produto viável. Você pode simplesmente preparar algo e torcer pelo melhor, ou pode colocar seus produtos em uma vela e orar por eles diariamente por pelo menos cinco dias para ter uma ferramenta poderosa. Todo mundo sabe que a oração traz poder.

Você pode trabalhar com a configuração cruzada básica para capacitar seus pes. A maneira de fazer isso é colocar as tealights uma em cima, uma em baixo, uma à direita e uma à esquerda. Em seguida, coloque o produto no centro e acenda as velas na mesma ordem em que as colocou. Faça sua oração pelo seu produto. Repita este método por pelo menos uma vez por dia durante cinco dias.

As receitas que estou compartilhando aqui irão ajudá-lo a ter uma ideia de como fazer as suas próprias. A receita do óleo virá primeiro e deve ser

Hoodoo Herbal

presumiu que as velas nas obras a seguir deveriam ser decoradas com isso.

Receitas por dinheiro

Dinheiro Petróleo

Amora

Areia magnética

Raiz de cálamo

Para sacar dinheiro

Para este trabalho você usará uma vela. Queime sua petição até virar cinzas e misture com ervas em pó. Você pode usar apenas canela e açúcar, se isso for tudo que você tiver. Escreva seu nome na vela e, em seguida, cubra-a com óleo (de cima para baixo). Role a vela em seu pó em sua *direção*. Segurando a vela perto da boca, faça sua oração, depois acenda a vela e coloque-a em um castiçal. Quando a vela queimar, enterre a cera que sobrou em seu quintal, no leste. Repita esse processo por cinco dias, quando os ponteiros do relógio estiverem se movendo para cima.

Vela de grande sucesso

Neste trabalho você usará uma vela grande. Se você conseguir encontrar um laranja, use laranja. Mas se não puder, use um branco.

Pegue uma tesoura pequena ou uma faca e cave um buraco no fundo ou na lateral da vela. (A razão pela qual você usa uma tesoura ou um

Conjure receitas e trabalhos com ervas, raízes e óleos

faça é porque você está removendo os blocos que o prendem.) Guarde a cera do buraco. Você precisa de um prato para colocar sua vela. Você também precisará de João 14 V 1–14 rasgado de uma Bíblia antiga, de seu papel de petição e de um pequeno pedaço de raiz de João Supremo. Queime o versículo da Bíblia até virar cinzas junto com sua petição; misture isso com um pouco de raiz de angélica em pó. Coloque sua pólvora e o High John no buraco. Preencha o buraco com a cera removida. Escreva seu nome na vela junto com “Bati e a porta se abriu”. Coloque a vela no prato e espalhe o pó restante ao redor da vela. Acenda a vela e reze para que todos os bloqueios sejam removidos. Assim que a vela queimar, leve a cera que sobrou para a encruzilhada junto com cinco centavos e deixe-os lá.

Vela de atração

Obtenha uma vela vermelha para este trabalho. Você precisará de um ímã grande e plano, um espelho redondo e uma lata. Você precisa de uma foto do seu desejo. Escreva seu nome na cera. Então, sobre o seu nome escreva “o Senhor é meu pastor, nada me faltará”. Não importa se você consegue ler o que escreveu. Essa não é a parte importante – as palavras são. Queime sua petição até virar cinzas, depois misture uma pitada de pó de atração com as cinzas e misture bem enquanto reza sua petição. Em seguida, tempere sua vela com um pouco de óleo de atração e enrole-a em sua mistura de ervas. Coloque sua vela no ímã. Despeje um anel de açúcar ao redor da vela. Em seguida, despeje um anel de uísque sobre o açúcar. Acenda a vela e faça suas orações para que aquilo que você precisa chegue até você. Deixe sua vela queimar até apagar. Enterre as sobras em seu quintal voltado para o leste ou perto da porta da frente. Repita esse processo por cinco dias enquanto os ponteiros do relógio se movem para cima

Receitas para o amor

Óleo de amor

levístico

Lavanda

Raiz da Rainha Elizabeth

Amarração de amor

Este é um trabalho de ligação simples, mas eficaz. Corte um pequeno quadrado de flanela vermelha; coloque Eclesiastes 4 V 8–12 sobre o pano. Tire uma foto sua e de um dos alvos e coloque-os frente a frente enquanto ora Eclesiastes 4 V 8–12 sobre eles. Chame o nome do alvo após cada verso.

Coloque uma pitada de Master of the Woods em cima das fotos. Embrulhe tudo isso em um pequeno pacote; amarre o pacote com um barbante de algodão vermelho. Ore Eclesiastes 4 V 8–12 enquanto enrola o barbante; chame o nome do alvo após cada verso. Queime uma vela diariamente enquanto reza sua petição.

8 Há um só, e não há segundo; sim, ele não tem filhos nem irmãos; contudo, todo o seu trabalho não tem fim; nem os seus olhos se satisfazem com as riquezas; nem diz ele: Para quem trabalho e privo minha alma do bem? Isso também é vaidade, sim, é um trabalho doloroso.

9 Melhor são dois do que um; porque eles têm uma boa recompensa pelo seu trabalho.

10 Porque, se caírem, um levantará o seu companheiro; mas ai daquele que estiver sozinho quando cair; para ele não tem outro para ajudá-lo.

Conjure receitas e trabalhos com ervas, raízes e óleos

11 Novamente, se dois se deitarem juntos, então terão calor; mas como alguém pode se aquecer sozinho?

12 E se um prevalecer contra ele, dois lhe resistirão; e um cordão triplo não é rapidamente quebrado.

Desenho de amor

Você precisa de um pedaço de flanela vermelha, barbante vermelho, raiz mestra, cálcio, semente de romã, sua foto, uma foto do seu alvo e um ímã.

Coloque sua foto e a foto do seu alvo juntas, uma de frente para a outra, com o ímã entre as fotos. Retire o Cântico de Salomão 7 V 1–13 de uma Bíblia antiga e envolva-a nas fotos e no ímã. Polvilhe suas raízes e ervas ao redor do pacote e enrole flanela vermelha em torno de seu trabalho em um pequeno pacote. Pegue o barbante vermelho e enrole-o no pacote enquanto faz suas orações três vezes. Dê três nós em nome de Deus Pai, Deus Filho e Deus Espírito Santo.

1 Quão lindos são os teus pés calçados, ó filha do príncipe! As juntas das tuas coxas são como joias, obra das mãos de um artesão astuto.

2 O teu umbigo é como uma taça redonda, à qual não falta bebida; o teu ventre é como um montão de trigo rodeado de lírios.

3 Os teus dois seios são como duas ovas gêmeas.

4 O teu pescoço é como uma torre de marfim; teus olhos são como os lagos de Hesbom, junto à porta de

Hoodoo Herbal

Bathrabim: o teu nariz é como a torre do Líbano que olha para Damasco.

5 A tua cabeça sobre ti é como o Carmelo, e os cabelos da tua cabeça como a púrpura; o rei é mantido nas galerias.

6 Quão belo e quão agradável és tu, ó amor, pelas delícias!

7 Esta tua estatura é como a de uma palmeira, e os teus seios como os cachos de uvas.

8 Eu disse: Subirei à palmeira, agarrarei os seus ramos; agora também os teus seios serão como cachos da videira, e o cheiro do teu nariz como o de maçãs;

9 E o céu da tua boca é como o melhor vinho para o meu amado, que desce suavemente, fazendo falar os lábios dos que dormem.

10 Eu sou do meu amado, e o seu desejo é em minha direção.

11 Vem, meu amado, vamos ao campo; vamos nos hospedar nas aldeias.

12 Levantemo-nos cedo para ir às vinhas; vejamos se a videira floresce, se aparecem as tenras uvas e se brotam as romãs: ali te darei os meus amores.

13 As mandrágoras exalam cheiro, e às nossas portas há toda espécie de frutos agradáveis, novos e velhos, que guardei para tí, ó meu amado.

Conjure receitas e trabalhos com ervas, raízes e óleos

Receitas para cura

Óleo Curativo

Mestre das Florestas

Angélica

Incenso

Trabalho de Cura

Pegue três velas brancas e limpe-se descendo com cada uma delas enquanto ora Oséias 6 V 1–3 e tenha fé que Deus irá curá-lo. Em seguida, coloque as velas em uma configuração triangular e coloque sua foto no centro da configuração. Ore diariamente pela cura.

Repita conforme necessário.

1 Vinde, e voltemos para o Senhor; Pois Ele tem rasgado, mas Ele nos curará; Ele atacou, mas Ele nos amarrará.

2 Depois de dois dias Ele nos reviverá; No terceiro dia Ele nos ressuscitará, para que vivamos diante dele.

3 Informemo-nos, busquemos o conhecimento do Senhor. Sua saída é estabelecida como a manhã; Ele virá até nós como a chuva, como o último chuva terrena e anterior para a terra.

Receitas para Bênção

Óleo de Bênção

Raiz de cálamo

Mirra

Bergamota

Trabalho de bênção

Quando parece que nada está dando certo e todas as nossas bênções se foram, não tema, porque o Deus de Abraão deu sua palavra de que não passaremos sem elas. Escreva seu nome na cera de uma vela azul. Tempere a vela com azeite sobre o qual rezou. Invoque a Deus com sua necessidade. Acenda a vela e reze Gênesis 26 V 24 sobre a vela três vezes. Faça isso diariamente até que a vela se apague.

Tenha fé em Abraão e *saiba que suas bênções estão chegando.*

24 E o Senhor apareceu-lhe naquela mesma noite, e disse:

Eu sou o Deus de Abraão, teu pai; não temas, porque estou contigo, e te abençoarei, e multiplicarei a tua descendência para meu servo Abraão.

pelo amor de presunto.

Para desenhar uma bênção

Pegue uma tigela branca e coloque uma vela azul no centro dela.

Escreva sua petição na vela. Ao redor da vela polvilhe sementes de coentro, azeite e mel. Invoque Deus e Moisés e acenda sua vela. Ore Êxodo 34 V 6–10 sobre sua vela diariamente até que ela se apague. A bênção que você precisa será sua.

Conjure receitas e trabalhos com ervas, raízes e óleos

6 E o Senhor passou diante dele e proclamou: O Senhor, o Senhor Deus, misericordioso e misericordioso, longânimo e grande em bondade e em verdade,

7 Mantendo misericórdia para com milhares, perdando a iniquidade, a transgressão e o pecado, e isso de modo algum inocentará o culpado; visitando a iniquidade dos pais sobre os filhos e sobre os filhos dos filhos, até a terceira e a quarta geração.

8 E Moisés apressou-se, e inclinou a cabeça em terra, e adorou.

9 E ele disse: Se agora achei graça aos teus olhos, ó Senhor, que o meu Senhor, peço-te, vá entre nós; pois é um povo obstinado; e perdoa a nossa iniquidade e o nosso pecado, e toma-nos como tua herança.

10 E ele disse: Eis que faço um pacto: diante de todo o teu povo farei maravilhas, como nunca foram feitas em toda a terra, nem em nenhuma nação; e todo o povo entre o qual tu estás verá a obra de o Senhor; porque coisa terrível é o que farei contigo.

Bênção

Para atrair a bênção de Deus, cubra uma vela azul com óleo e escreva seu nome na cera. Invoque Deus e Moisés e fale com eles sobre sua situação. Acenda sua vela e ore Números 6 V 22–27 sobre ela. Faça isso diariamente até que a vela se apague.

Hoodoo Herbal

22 E o Senhor falou a Moisés, dizendo:

23 Fala a Arão e a seus filhos, dizendo:

Assim abençoareis os filhos de Israel, dizendo-lhes:

24 O Senhor te abençoe e te guarde:

*25 O Senhor faça resplandecer o seu rosto sobre ti, e
tenha misericórdia de ti;*

26 O Senhor sobre ti levante o seu rosto e te dê a paz.

*27 E porão o meu nome sobre os filhos de Israel, e
eu os abençoarei.*

Receitas para Descruzar

Descruzando o Petróleo

Incenso

Folhas de louro

Como

Trabalho de descruzamento

Escreva sua petição e coloque-a na Bíblia em Juízes 15 V 10–17 e feche a Bíblia. Pegue a Bíblia e limpe-se da cabeça aos pés com ela enquanto ora a Deus para remover qualquer condição cruzada em você. Pegue uma vela branca de vigília e repita o processo. Não vista esta vigília. Acenda a vigília e ore Juízes 15 V 10–17 durante a vigília três vezes ao dia.

Conjure receitas e trabalhos com ervas, raízes e óleos

10 E os homens de Judá disseram: Por que subisteis contra nós? E eles responderam: Subimos para amarrar Sansão, para fazer-lhe como ele fez para nós.

11 Então três mil homens de Judá foram ao topo da rocha de Etam, e disse a Sansão: Não sabes que os filisteus dominam nós? O que é isso que você fez conosco? E ele lhes disse: Como eles fizeram comigo, assim eu fiz a eles.

12 E eles lhe disseram: Descemos para te amarrar, para te entregar nas mãos dos filisteus. E Sansão lhes disse: Jurem-me que vocês mesmos não cairão sobre mim.

13 E eles lhe falaram, dizendo: Não; mas nós te amarraremos firmemente e te entregaremos nas mãos deles; mas certamente não te mataremos. E amarraram-no com duas cordas novas e o fizeram subir da rocha.

14 E quando ele chegou a Leí, os filisteus gritaram contra ele; e o Espírito do Senhor desceu poderosamente sobre ele, e as cordas que estavam em seus braços tornaram-se como linho queimado no fogo, e suas ataduras se desfizeram de seus braços. mãos.

15 E achou uma queixada nova de jumento, e estendeu a mão, e tomou-a, e com ela matou mil homens.

Hoodoo Herbal

16 E disse Sansão: Com a queixada de um jumento, montões sobre montões, com a queixada de um jumento matei mil homens.

17 E aconteceu que, quando ele terminou de falar, jogou fora a queixada de sua mão e chamou aquele lugar de Ramathlehi.

Receita para Proteção

Óleo de Proteção

Sangue de dragão

garra do diabo

Semente de mostarda branca

Trabalho de Proteção

Para este trabalho você precisa de uma vela vermelha envolta em vidro. Vista a vela com óleo protetor. Escreva sua petição na vela e seu nome dentro da vela na cera. Rasgue Gênesis 19 V 6–11 de uma Bíblia e queime-a até virar cinzas. Coloque a cinza misturada com uma gota de azeite na vela da vigília. Acenda sua vela e peça a Deus por sua proteção. Ore Gênesis 19 V 6–11 sobre sua vela diariamente. Peça a Deus para cegar seus inimigos onde eles não puderem encontrá-lo.

6 E Ló saiu-lhes à porta, e fechou a porta atrás dele,

7 E disse: Rogo-vos, irmãos, que não pratiqueis tão perversamente.

Conjure receitas e trabalhos com ervas, raízes e óleos

8 Eis que tenho agora duas filhas que não conheceram homem; deixa-me, peço-te, trazê-los a ti, e faze-lhes o que for bom aos teus olhos: somente a estes homens não façais nada; pois por isso vieram à sombra do meu telhado.

9 E eles disseram: Afastai-vos. E eles disseram novamente: este sujeito veio para uma estadia temporária e precisará ser um juiz: agora lidaremos pior com você do que com eles. E eles pressionaram fortemente o homem, mesmo Ló, e chegaram perto para arrombar a porta.

10 Mas os homens estenderam a mão, e levaram Ló para dentro de casa, e fecharam a porta.

11 E feriram de cegueira os homens que estavam à porta da casa, tanto pequenos como grandes; de modo que se cansaram de achar a porta.

Trabalho de Proteção

Há momentos em que precisamos da proteção de alguém por qualquer motivo. Gênesis 31 V 51-52 nos dá essa proteção. Ao orar isso diariamente, haverá um pilar ou muro, por assim dizer, entre você e o ofensor. Você precisa de uma vigília branca. De um lado escreva o seu nome, do outro lado escreva o nome da outra pessoa.

Tempere a vela com azeite, acenda a vela e reze os versículos Gênesis 31 V 51–52 sobre a vela, chame o nome da pessoa após cada versículo. Faça isso diariamente até que a vigília acabe.

51 E Labão disse a Jacó: Eis este montão, e eis esta coluna que lancei entre mim e ti:

Hoodoo Herbal

52 Este montão seja testemunha, e esta coluna seja testemunha de que não passarei este montão para ti, e que tu não passarás este montão e esta coluna para mim, para dano.

Proteção

Se você precisar de proteção, invoque a Deus e a Moisés e peça-lhes que o protejam. Pegue uma vela vermelha e escreva seu nome na cera. Tempere a vela com azeite, acenda-a e reze Números 23 V 23–24 sobre a vela três vezes. Faça isso diariamente durante cinco dias.

23 Não há adivinhação contra Jacó, nem maus presságios contra Israel. Agora será dito de Jacó e de Israel: "Veja o que Deus fez!"

24 O povo se levanta como uma leoa; eles se levantam como um leão que não descansa até devora suas presas e bebe o sangue de suas vítimas.

Receita para Justiça

Óleo de Justiça

Raiz do selo de Salomão

Raiz mestre

Raiz de alcaçuz

Conjure receitas e trabalhos com ervas, raízes e óleos

Vitória sobre um inimigo

Invoque Deus e Moisés e ore Êxodo 15 V 1–19 sobre uma vela branca. Faça esse trabalho por cinco dias.

1 Então cantou Moisés e os filhos de Israel este cântico ao Senhor, e falaram, dizendo: Cantarei ao Senhor, porque ele triunfou gloriosamente;

o mar.

2 O Senhor é a minha força e o meu cântico, e ele se tornou a minha salvação; ele é o meu Deus, e lhe preparei uma habitação; o Deus de meu pai, e Eu o exaltarei.

3 O Senhor é homem de guerra; o Senhor é o seu nome.

4 Ele lançou os carros de Faraó e seu exército no mar: seus capitães escolhidos também se afogaram no mar Vermelho.

5 As profundezas os cobriram: afundaram-se como uma pedra.

6 A tua destra, ó Senhor, se tornou gloriosa em poder; a tua destra, ó Senhor, despedaçou o inimigo.

7 E na grandeza da tua excelência derrubaste os que se levantaram contra ti; enviaste a tua ira, que os consumiu como o restolho.

8 E com o sopro das tuas narinas as águas se juntaram, as correntes pararam

Hoodoo Herbal

como um montão, e as profundezas congelaram-se no coração do mar.

9 Disse o inimigo: Persegurei, alcançarei, repartirei o despojo; minha concupiscência será satisfeita com eles; Desembainharei a minha espada, a minha mão os destruirá.

10 Tu sopraste com o teu vento, o mar os cobriu; eles afundaram como chumbo no poderoso águas.

11 Quem é semelhante a ti, ó Senhor, entre os deuses? Quem é como você, glorioso em santidade, temeroso em louvores, fazendo maravilhas?

12 Estendeste a tua mão direita, a terra os engoliu.

13 Tu, na tua misericórdia, conduziste o povo que resgataste; guiaste-os na tua força para a tua santa habitação.

14 O povo ouvirá e terá medo; a tristeza se apoderará dos habitantes da Palestina.

15 Então os príncipes de Edom ficarão maravilhados; os valentes de Moabe, o tremor se apoderará deles; todos os habitantes de Canaã derreterão.

16 Medo e pavor cairão sobre eles; pela grandeza do teu braço ficarão imóveis como uma pedra; até que passe o teu povo, ó Senhor, até que passe o povo que adquiriste.

Conjure receitas e trabalhos com ervas, raízes e óleos

17 Tu os introduzirás e os plantarás no monte da tua herança, no lugar, ó Senhor, que fizeste para habitares, no santuário, ó Senhor, que as tuas mãos estabeleceram.

18 O Senhor reinará para todo o sempre.

19 Porque o cavalo de Faraó entrou com o seu carros e com os seus cavaleiros ao mar, e o Senhor fez tornar sobre eles as águas do mar; mas os filhos de Israel caminharam em seco pelo meio do mar.

Vitória

Moisés virá em nosso auxílio quando o invocarmos contra nossos inimigos. Vista uma vela roxa com azeite, acenda a vela e invoque Moisés e peça-lhe que lhe dê a vitória sobre seus inimigos.

Reze os Números 10 V 9 e 35 sobre a vela três vezes. Faça isso diariamente até que a vela se apague. Isso precisa ser feito por pelo menos sete dias.

9 E se fordes à guerra em vossa terra contra o inimigo que vos oprime; então dareis o alarme com as trombetas; e sereis lembrados diante do Senhor vosso Deus, e sereis salvos dos vossos inimigos.

35 E aconteceu que, partindo a arca, disse Moisés: Levanta-te, Senhor, e sejam dispersos os teus inimigos; e deixe que eles te odeiem fugir antes de você.

Hoodoo Herbal

Trabalho de Justiça

Em Juízes 16, vemos que Délia descobriu o segredo de Sansão e ele foi feito prisioneiro. Eles arrancaram seus olhos. Em Juízes 16 V 27–30 Sansão grita por justiça porque eles perderam sua visão. Este é um trabalho muito difícil; isso não deve ser feito só porque você sente que alguém o desprezou. Você só deve fazer este trabalho se tiver um bom motivo. A configuração a ser usada neste trabalho é a cruz. Alterne suas vigílias duas vermelhas e duas roxas para a cruz. Para o centro use uma vigília preta.

Pessoalmente, não coloco um nome na cera desta vigília central.

Escrevo “aqueles que me injusticaram”. Dessa forma você não bate na pessoa errada. Vista a vigília negra com azeite. Mantenha a vigília bem alto, à sua frente; clame a Deus e com voz forte peça que a justiça seja feita. Acenda sua cruz e em cada uma diga “justiça será feita”. Acenda sua vigília negra e ore Juízes 16 V 27–30 sobre a configuração três vezes. Repita isso diariamente até que todas as vigílias tenham

queimado.

27 Ora, a casa estava cheia de homens e mulheres; e estavam ali todos os príncipes dos filisteus; e havia no telhado cerca de três mil homens e mulheres que olhavam enquanto Sansão fazia

esporte.

28 E Sansão clamou ao Senhor, e disse: Ó Senhor Deus, lembra-te de mim, peço-te, e fortalece-me, peço-te, só desta vez, ó Deus, para que eu possa ser imediatamente vingado dos filisteus por meus dois olhos.

Conjure receitas e trabalhos com ervas, raízes e óleos

29 E Sansão segurou as duas colunas centrais sobre as quais estava a casa e sobre as quais ela estava sustentada, uma com a mão direita e a outra com a esquerda.

30 E Sansão disse: Deixe-me morrer com os filisteus. E ele se curvou com todas as suas forças; e a casa caiu sobre os senhores e sobre todo o povo que nela havia. Assim, os mortos que ele matou na sua morte foram mais do que aqueles que ele matou em sua vida.

Receitas para remover

Removendo óleo

Erva-cidreira

Óleo essencial de limão

Mestre das Florestas

Pé quente

Há momentos em que temos que ser pesados. Algumas pessoas simplesmente não entendem a mensagem de que queremos ficar sozinhos ou não conseguem cuidar da própria vida e parecem prosperar deixando os outros infelizes. Quando isso acontecer, é hora de mandá-los pisar. Se você se encontrar nesta situação, compre um pequeno pote de comida para bebê; arranque Gênesis 31 V 13 da Bíblia e escreva nele o nome da pessoa quatro vezes que se afasta de você. Coloque-o na jarra.

Hoodoo Herbal

Ore Gênesis 31 V 13 na jarra antes de fechá-la. Chame o nome da pessoa depois de orar o versículo. Faça isso três vezes antes de fechar o frasco. Depois de fechar o jarro, sacuda-o o máximo que puder enquanto ora Gênesis 31 V 13. No final do versículo diga o nome da pessoa. Acenda uma vela em cima da jarra e deixe queimar. Faça sua petição sobre a luz do chá. Siga estas instruções diariamente durante vinte e um dias. No vigésimo segundo dia jogue a jarra em água corrente.

13 Eu sou o Deus de Betel, onde ungiste a coluna e onde me fizeste um voto; levanta-te agora, sai desta terra e volta para a terra da tua parentela.

Trabalho de grande sucesso

Há momentos em que parece que nosso caminho foi bloqueado e estamos presos e não podemos seguir em frente. Em Êxodo 3 V 18–20 vemos

que Moisés pode estender a mão pelo poder de Deus e libertar você. Moisés removerá o que está prendendo você. Pegue uma vela laranja de sete dias e limpe-se com ela da cabeça aos pés. Em seguida, leve a vela à boca e invoque a Deus e a Moisés. Peça a Moisés para libertá-lo das amarras que o prendem. Ore Êxodo 3 V 18–20 sobre a vela três vezes e depois acenda a vela. Vá diariamente três vezes ao dia e faça sua oração sobre a vela; cada vez pedindo a Moisés para libertá-lo. Faça isso até que a vela apague.

18 E eles ouvirão a tua voz; e tu irás, tu e os anciãos de Israel, ao rei do Egito, e dir-lhe-eis: O

Conjure receitas e trabalhos com ervas, raízes e óleos

O SENHOR Deus dos hebreus veio ao nosso encontro; e agora vamos, pedimos-te, caminho de três dias para o deserto, para que possamos oferecer sacrifícios ao Senhor nosso Deus.

19 E tenho certeza de que o rei do Egito não te deixará ir, não, nem por mão poderosa.

20 E estenderei a minha mão e ferirei o Egito com todos os meus prodígios que farei no meio dele; e depois disso ele vos deixará ir.

Trabalho quente

Hotfoot nunca deve ser menosprezado. Este trabalho deve ser feito quando tudo mais falhar. Se você se encontrar em uma situação em que é necessário ter pé quente, então este trabalho poderoso é para você. Em Números 33 V 40–48 vemos que quando os filhos de Israel se dirigiram para Canaã, o rei Arade fugiu. Ele foi de um lugar para outro, então esses versículos são bons para trabalhos difíceis. Faça uma jarra de pé quente e reze estes versículos sobre a jarra.

Após cada versículo, chame o nome do alvo e diga onde você deseja que ele vá. Queime uma tealight na jarra diariamente. Faça esse trabalho por vinte e um dias e depois jogue a jarra em água corrente.

40 E o rei Arad, o cananeu, que habitava no sul, na terra de Canaã, ouviu falar da vinda dos filhos de Israel.

41 E partiram do monte Hor, e acamparam-se em Zalmona.

42 E partiram de Zalmona e acamparam-se em Punon.

Hoodoo Herbal

43 E partiram de Punon, e acamparam-se em Obote.

*44 E partiram de Obote, e acamparam-se em Ijeabarim, na
fronteira de Moabe.*

45 E eles partiram de lim, e acamparam-se em Dibongad.

*46 E eles partiram de Dibongad, e acamparam em
Almondiblathaim.*

*47 E partiram de Almondiblataim, e acamparam-se nas montanhas
de Abarim, diante de Nebo.*

*48 E partiram dos montes de Abarim, e acamparam-se nas
planícies de Moabe, junto ao Jordão, perto de Jericó.*

Receitas para o sucesso

Óleo Coroa do Sucesso

Bergamota

Língua de veado

Alto João

Mestre das Florestas

Raiz do selo de Salomão

Coroa do Sucesso

Em Josué 1 V 5–9, Deus nos promete sucesso e prosperidade. Retire esses versículos da Bíblia e queime-os até virar cinzas. Misture as cinzas

Conjure receitas e trabalhos com ervas, raízes e óleos

com uma pitada de semente de coentro. Escreva seu nome na cera de uma vigília laranja e coloque a mistura na vela. Invoque Deus. Segure a vela até a boca e reze esses versículos dentro dela.

Acenda a vela e continue a orar esses versículos até que a vela se apague.

*5 Ninguém poderá resistir diante de ti todos os dias da tua vida; como fui com Moisés, assim serei contigo: não te deixarei, nem te deixarei.
amor de você.*

6 Esforça-te e tem bom ânimo; porque a este povo repartirás por herança a terra que jurei a seus pais dar

eles.

7 Somente sê forte e muito corajoso, para que tenhas cuidado de fazer conforme toda a lei que Moisés, meu servo, te ordenou; não te desvies dela, nem para a direita nem para a esquerda, para que prospere por onde quer que andares.

8 Este livro da lei não se apartará da tua boca; mas meditarás nele dia e noite, para que tenhas cuidado de fazer conforme tudo o que nele está escrito;

faça próspero o seu caminho e então você terá bom sucesso.

9 Não te ordenei eu? Seja forte e tenha boa coragem; não temas, nem te espantes; porque o Senhor teu Deus é contigo, por onde quer que andares.

Hoodoo Herbal

Espero que essas receitas lhe sirvam bem e lhe dêem uma ideia de como fazer seus próprios óleos.

Lavagens e Pós

Lavagens

Queria compartilhar algumas receitas de lavagens e pós com vocês. Hoje em dia, poucas pessoas fazem lavagens à moda antiga. A maior parte do que você consegue não é muito mais do que água colorida. É fácil fazer suas próprias lavagens e sprays para pisos. Eles não têm uma vida útil longa, mas você pode fazer pequenos lotes conforme necessário.

Tudo o que você precisa fazer é colocar as raízes e as ervas em uma panela com água fervente. Deixe ferver por alguns minutos, depois desligue o fogo e tampe. Deixe-os em infusão até esfriarem, então você pode coá-los. Sua lavagem ou spray está pronto. Lembre-se de orar por eles enquanto estão macerando. Depois de coar a lavagem, você pode espalhar as raízes e ervas que usou na varanda da porta.

Lavagem de desenho de dinheiro

Dinheiro desfiado

Canela

Bandeira azul

Lavagem doméstica pacífica

Raiz de Sangue

Folha de louro

Pitada de sal

Conjure receitas e trabalhos com ervas, raízes e óleos

Governe a lavagem do poleiro

Alçaçuz

Cálamo

Mestre das Florestas

Bênção Lavagem

Alecrim

Sândalo

Manjerona

Melhor lavagem de negócios

Raiz do selo de Salomão

Tomilho

Raiz alta de João, o Conquistador

Lavagem de ímã de dinheiro

Dinheiro desfiado

Um grande ímã

Filé de gumbo

Lavagem de atração

Grande ímã

Sassafrás

levístico

Hoodoo Herbal

Destruir uma condição cruzada

Incenso

Mirra

Raiz de Angelica

Conjurar Pós

Os pós hoje nada mais são do que um pó base, como talco ou amido de milho, ao qual ervas em pó são adicionadas, caso contenham ervas.

Antigamente, os pós eram feitos de terra, ervas e raízes trituradas, mas no mundo do Hoodoo comercial é difícil encontrar produtos tradicionais como esses. Ao coletar suas sujeiras, certifique-se de pagar por elas – coloque algumas moedas no buraco onde as conseguiu. Assim como você não trabalha de graça, o Espírito também não.

A chave é saber quais ervas fazem o quê, onde coletar a sujeira e lembrar que a oração é muito importante se você deseja que seus pós sejam um sucesso. Você pode pulverizar suas próprias ervas com um pequeno moedor coberto. Aqui estão algumas receitas.

Pó para desenhar dinheiro

Sassafrás

Dinheiro queimado em cinzas

Areia magnética

Pó para desenhar dinheiro 2

Dinheiro queimado em cinzas

Canela

Areia magnética

Conjure receitas e trabalhos com ervas, raízes e óleos

Pó para desenhar dinheiro 3

Dinheiro desfiado queimado em cinzas

Sal

Folhas de louro

Pó de amor

Raiz de Adão e Eva

Damião

Açúcar

Amor em Pó 2

erva-de-gato

Rosa

Ninho de dauber de sujeira

Amor em pó 3

Sujeira de encruzilhada

Raiz de amor

Lavanda

Dominando Pó

Alcaçuz

Cálamo

Ninho de dauber de sujeira

Hoodoo Herbal

Casa Pacífica

Lavanda

Manjeriçao

Folha de louro

Pó de Proteção

Sujeira de uma igreja

Rua

Camomila

CONJURANDO PLANTAS DOMÉSTICAS



das pessoas sabem como trabalhar com raízes e ervas, mas Grande quando o trabalho com plantas domésticas e árvores está desaparecendo à medida que os mais velhos passam e a informação se perde. O trabalho de conjuração não envolve apenas raízes, ervas e feitiços. Trata-se também de manter a casa e a comunidade, e as plantas desempenham um papel importante nas antigas formas de trabalho. Eu não queria fazer ervas sem adicionar plantas domésticas e como trabalhar com elas para trazer prosperidade, saúde, sorte e proteção para o lar. E também existem algumas plantas que podem causar problemas cruzados e impedir a fofoca. Muito desse conhecimento não está sendo compartilhado. Aprendi a fazer o trabalho por meio de histórias e treinamento prático com os mais velhos, então muito do que compartilho pode ser contado em histórias que nos ajudam a lembrar o trabalho.

Quando eu era criança, os quintais eram varridos todos os sábados e nenhum trabalho era feito aos domingos. Minha avó, minha mãe e minhas tias faziam as vassouras que usávamos para varrer o quintal. Naquela época, não havia muitos quintais com grama; eles eram principalmente sujeira. Aprendi a varrer o quintal quando era jovem. Você pode estar pensando: O que é tão difícil

Hoodoo Herbal

sobre varrer um quintal? Bem, acredite em mim, não foi tão fácil para mim no início. Esta lição também me ensinou como varrer dentro de casa.

Minha avó era muito rígida na forma como queria que o quintal fosse varrido: era preciso varrer com uma varredura, depois pegar a vassoura e fazer outra varredura. Não houve varredura para frente e para trás. Quando eu era jovem, não entendia por que você tinha que varrer daquele jeito, mas agora entendo. Quando você varre para frente e para trás, tudo o que você está fazendo é mexer em qualquer bagunça que tenha sido feita, mas quando você varre completamente, você está movendo-a em uma direção para longe de você.

A razão pela qual as pessoas varriam seus quintais era para mantê-los limpos, mas também para garantir que nenhum truque fosse preparado para eles entrarem. Lavaram as varandas pelo mesmo motivo. Como havia sujeira no quintal, seria fácil para alguém deixar cair um truque no quintal ou na varanda e você nunca perceberia, porque pensaria que era apenas sujeira.

Enquanto crescia, não me deram uma razão pela qual tínhamos que varrer o quintal no sábado ou por que as varandas eram lavadas todas as manhãs; era apenas algo que fazíamos quando estávamos na casa da vovó. Quando estávamos em casa, minha mãe cuidava de tudo isso.

Ainda consigo fechar os olhos e ver a casa da minha avó. Ficava afastado da estrada de terra e ela tinha uma fileira de pinheiros entre sua casa e a estrada. Os pinheiros são bons para proteção e limpeza. Em cada lado do alpendre da porta da frente havia potes grandes cheios de coisas que não me tocam, ou o que alguns chamam de joalheria. Eu adorava aquelas plantas e tive muitos problemas por mexer com elas. O não-toque-me-não é uma planta muito poderosa para se ter na frente da casa ou perto de uma porta. O nome dá o poder da planta, mas não se trata apenas do nome. Quando você toca as pequenas vagens que crescem na planta, elas se abrem e as sementes voam. É por isso

Conjurando Plantas Domésticas

Fiquei encrencado com minha avó: adorava arrancar aquelas sementes.

Os não-toques não são bons apenas para proteção, mas também têm propriedades curativas. Muitas plantas antigas recebem nomes que permitirão que você saiba como trabalhar com elas.

A razão pela qual o não-toque é bom para proteção é por causa daquelas sementes que estouram: elas se abrem com alguma força para longe da planta. Então, se alguém estiver jogando em você, a planta manterá a energia sob controle, assim como a casca da semente protege a semente. Muitas plantas fazem diferentes tipos de trabalho: algumas protegem, outras curam, algumas fazem as duas coisas como o toque-me-não. Esta planta é boa para picadas de insetos, hera venenosa e outras erupções cutâneas que coçam. Você pode quebrar um pequeno pedaço da planta e então extrair o suco curativo do caule e colocá-lo diretamente na picada ou erupção cutânea. Isso ajudará a parar a coceira. Você também pode fazer uma tintura ou até mesmo uma pomada que vai ajudar.

Vou compartilhar minhas receitas de ambos com vocês. Para esta tintura gosto de usar hamamélis. Hamamélis tem suas próprias propriedades curativas. Quando eu era adolescente, minha mãe nos obrigava a limpar o rosto com hamamélis, e nunca tive problemas com meu rosto estourando.

Sua pele fica renovada.

Tintura, pomada ou óleo para picada de insetos

Para fazer a tintura, você precisará de um cacho de caules de bom tamanho, já que os caules contêm o leite curativo. Você precisa de um frasco de vidro com tampa e hamamélis suficiente para cobrir os que não me toquem. Certifique-se de que sua área de trabalho esteja limpa e que o frasco esteja bem limpo. Junte as verduras e lave-as bem. Tenho uma tigela de cobre onde coloco as plantas com as quais estou trabalhando. Coloque as plantas em uma tigela - por favor, não use plástico. Coloque uma vela branca no

Hoodoo Herbal

centro das plantas, acenda-a e reze Isaías 38 V 16 sobre a planta pelo menos três vezes antes que a vela se apague. Faça a oração e depois a sua petição.

Ó Senhor, por estas coisas os homens vivem, e em todas estas coisas está a vida do meu espírito: então, tu me recuperarás e me farás viver.

Quando a vela queimar, dobre os caules e a matéria vegetal e coloque-os na jarra. Depois de colocá-los na jarra, despeje a hamamélis na jarra, certificando-se de que cobre a planta. Sobre três respirações na jarra e faça a oração e sua petição na jarra.

Em seguida, coloque a tampa no frasco. Coloque a tintura em um local fresco e escuro. A cada três dias, retire o pote e acenda uma vela branca em cima do pote. Faça sua oração e petição sobre a jarra três vezes antes que a vela se apague. Em seguida, coloque o frasco de volta onde estava. Isso deve ser feito durante os primeiros vinte e um dias. Depois que os vinte e um dias terminarem, você precisará deixar a tintura guardada por pelo menos mais três semanas. Então deve estar pronto.

Quando estiver pronto, você precisa retirar toda a matéria vegetal da tintura. Eu uso uma peneira na primeira cepa e depois uso uma peneira branca lenço na segunda cepa. Algumas pessoas gostam de usar queijo pano, mas descobri que a matéria vegetal ainda pode passar pela gaze. Então, para mim, um lenço funciona melhor. Você pode usar tudo o que você tiver em mãos, desde que você retire toda a matéria vegetal da tintura para que não cause mofo e estrague-a. Você pode deixá-lo no frasco de vidro ou coloque-o em um pequeno borrifador e aplique conforme necessário. Deve ter uma vida útil longa. Como em tudo, tenha cuidado e certifique-se de não ser alérgico à planta ou à hamamélis.

Conjurando Plantas Domésticas

Você também pode fazer uma pomada ou óleo se não gostar do cheiro da tintura. Para fazer a pomada você vai precisar de um pouco de azeite, cera de abelha, óleo de vitamina E, alguns recipientes para guardar a pomada e algum tipo de óleo essencial. Gosto de usar óleo de lavanda porque relaxa e acalma. Você precisa de um frasco grande e limpo e uma panela que possa usar em banho-maria. Lave muito bem a planta, certificando-se de que não haja insetos ou sujeira na planta. Depois que a planta estiver limpa, coloque-a em uma tigela com uma vela branca. Acenda a vela e reze Jeremias 33 V 6 sobre a planta junto com sua petição. Faça a oração e a petição três vezes sobre a planta enquanto a vela estiver acesa.

*Eis que Ihe trarei saúde e cura, e os curarei e Ihes
revelarei a abundância de paz e de verdade.*

Assim que a vela queimar e as orações terminarem, coloque a planta na jarra e cubra os ingredientes com o azeite. Agora é hora de colocar a jarra em banho-maria.

Encha a panela até a metade com água e leve ao fogo alto. Deixe a água ferver, abaixe o fogo e coloque o frasco de vidro na água com a tampa aberta. O óleo precisa cozinhar por cerca de seis horas em fogo baixo. Assim que o óleo estiver pronto, retire o pote do banho-maria e coe bem o óleo da mesma forma que fez com a tintura. Despeje o meu de volta na jarra até ter o resto dos ingredientes prontos para misturar. Enrolo o pote com uma toalha de mão para manter o óleo aquecido enquanto aqueço o resto dos ingredientes.

Faz tanto tempo que faço pomadas que não meço mais nada. Eu apenas olho e adiciono à mistura. Coloque a cera de abelha em uma jarra pequena e leve ao banho-maria para derreter; deveria fazer isso muito bem

Hoodoo Herbal

rápido. Não aqueça demais a cera ou ela quebrará. Você também pode derreter um pouco de manteiga de coco ou manteiga de karité com a cera de abelha e adicione a pomada. Assim que os ingredientes estiverem derretidos, misture com o azeite e coloque novamente no banho-maria, mexendo levemente para misturar tudo. Você pode adicionar qualquer óleo essencial de sua escolha neste momento. Certifique-se de que esteja bem misturado ou o óleo ficará em cima da pomada. Depois de bem misturado, retire do fogo e despeje em seus recipientes.

Assim que a pomada endurecer, você pode colocar as tampas nela. Se você colocar as tampas antes de endurecer, a umidade se formará na parte superior da pomada. Quando a pomada estiver pronta, coloque os recipientes em uma cruz de quatro velas brancas. A configuração deve ser de cima para baixo e da esquerda para a direita para definir a cura da pomada. Faça a oração e a petição sobre as velas enquanto elas queimam. Assim que as velas se apagarem, a pomada estará pronta usar.

Nota

Algumas pessoas não gostam do que chamo de pomada plana; eles preferem uma espécie de chantilly. Se preferir o efeito de chantilly, você precisará colocar todos os ingredientes em uma tigela e usar um batedor para bater os ingredientes da mesma forma que bate uma clara de ovo. Quando estiver fofo o suficiente, você pode colocá-lo em seu recipiente.

Este método exigirá mais recipientes do que apenas derramar uma pomada plana. Lembre-se também de que se você deixar o fogo muito alto tentando acelerar o processo, isso quebrará os ingredientes. Esse tipo de trabalho exige tempo e paciência.

Se não quiser fazer a tintura ou pomada por qualquer motivo, você também pode fazer um óleo que fará a mesma coisa. Quando eu estava subindo, o azeite era o azeite com que se trabalhava. É um

Conjurando Plantas Domésticas

óleo de cura dentro de si, mas antigamente, foi com isso que meus mais velhos me ensinaram a trabalhar. Os óleos espirituais eram cozidos em banho-maria em fogo muito baixo, dependendo dos ingredientes. Poderia levar dias para fazer um óleo, então ele teria que ser trabalhado antes de poder ser usado. Hoje em dia todos estão muito ocupados e querem que tudo seja rápido e fácil. Esta é uma das razões pelas quais os métodos antigos estão desaparecendo: ninguém mais reserva tempo para aprender a maneira correta de fazer as coisas. Para fazer o óleo, siga as mesmas instruções da tintura e da pomada com a planta e o óleo em banho-maria. Depois que o óleo tiver fervido por cerca de seis horas, você pode retirar o material vegetal dele. Depois, você pode adicionar o óleo essencial e o óleo de vitamina E ao frasco. Mexa bem e coloque de volta no banho-maria por cerca de vinte minutos, mexendo levemente de vez em quando para garantir que todos os ingredientes estejam bem misturados. Depois você pode deixá-lo na jarra ou colocá-lo em garrafas pequenas. Em seguida, você coloca os recipientes em uma configuração cruzada de quatro velas brancas. A configuração deve ser de cima para baixo e da esquerda para a direita para definir a cura do óleo. Faça a oração e a petição sobre as velas enquanto elas queimam. Assim que as velas se apagarem, o óleo estará pronto para uso.

As antigas formas de fazer o trabalho demoram mais, mas os resultados são muito mais poderosos. Aqui está algo para pensar: você percebe que toda vez que você faz um trabalho antigo, todos os ancestrais que fizeram esse trabalho vêm quando você está preparando os ingredientes? Você está seguindo os passos deles. Às vezes, os métodos antigos são os melhores!

Plantas de casa trabalhando

Esta lista definitivamente não é um cálculo completo de plantas domésticas que podem ser trabalhadas no Conjure, mas esta é minha lista de plantas que tenho ou com as quais ainda trabalho.

Hoodoo Herbal

As plantas são uma forma poderosa de trabalhar por alguns motivos. Primeiro, eles são seres vivos, portanto, enquanto você mantiver a planta viva, o trabalho sobreviverá. Se você deixar a planta morrer, o trabalho morre. Além disso, quanto mais fortes as raízes se tornam, mais forte se torna o trabalho e mais forte se torna o controle sobre o alvo à medida que as raízes crescem ao redor do trabalho. Escrevi um pouco sobre isso em *Hoodoo Your Love*. Este é um dos primeiros tipos de trabalho que aprendi a fazer. Os velhos dizem: "Plante a semente, a árvore crescerá". O mesmo acontece com o plantio de uma obra.

As plantas também são uma barreira entre o nosso mundo e o mundo espiritual; Digo isso porque se alguém está tentando te trair ou manda um espírito atrás de você, na maioria das vezes ele vai atingir as plantas primeiro. Você tem que lembrar que o espírito não consegue distinguir entre uma pessoa e uma planta porque ambos somos seres vivos! É por isso que antigamente você via muitos jardins de flores em manchas de cada lado da casa; você também veria velhas ferramentas agrícolas jogadas nos quintais ou encostadas na casa ou em uma árvore. Não foi porque o pessoal era preguiçoso e não limpava: é porque as ferramentas antigas eram feitas de ferro e as proteções de ferro! As pessoas deixavam tratores velhos que não funcionavam mais na frente de seus campos. Novamente, isso não era preguiça; era proteção. Hoje em dia eles vão chamar a atenção do condado se você tentar fazer isso. As pessoas parecem não se importar com a própria vida no mundo de hoje!

Regras para plantio

Existem apenas algumas regras durante o plantio. Nunca fui ensinado a trabalhar até a lua, exceto quando se tratava de cortar o cabelo e plantar.

Se você plantar uma planta quando a lua estiver se pondo ou quando o sol estiver se pondo, essa planta terá dificuldade para crescer. Este seria o momento de plantar quando você estiver tentando parar ou remover um alvo. Quando a lua

Conjurando Plantas Domésticas

está crescendo e antes que o sol se ponha alto no céu ao meio-dia é hora de plantar para trazer algo para você. Isso funciona com todas as plantas - ervas, raízes e plantas domésticas. Não consigo enfatizar o suficiente que se você está fazendo amor, um lar tranquilo, trabalho financeiro ou qualquer tipo de trabalho positivo, se a planta morrer, o trabalho também morrerá! Então, como qualquer outro tipo de trabalho de conjuração, você tem que realmente fazer o trabalho: você não pode simplesmente plantar a planta ou as sementes e deixá-las sozinhas. Você tem que trabalhar na planta.

Reutilizarei vasos velhos e terra para vasos para plantar minhas plantas normais, mas se estou conjurando uma planta, geralmente compro um vaso novo e terra fresca para vasos. Já escrevi um pouco sobre isso antes e ensinei alguns de meus alunos mais experientes como trabalhar com plantas, mas esta é a primeira vez que realmente forneço detalhes passo a passo em um livro.

Sinto que é hora de escrever isso para que não se perca. Minha família detém esse conhecimento, mas nunca o compartilhará fora da família.

Eles fazem obras, mas é para eles. Eles não invocam para outras pessoas.

Quando decido plantar uma nova planta para trabalho de conjuração, sempre há coisas que faço. Se estou fazendo o trabalho de puxar algo para mim, assim que tiver o solo do vaso pronto para receber a planta que vou transplantar, tiro a planta do vaso. Eu seguro as raízes em minhas mãos e sopro três respirações nas raízes. Depois cuspo nas raízes. Nossa respiração e nossa saliva sustentam nosso espírito, então isso une você e a planta. Neste momento faça também minha oração e minha petição pelas raízes. Então vou deixar a planta de lado e preparar o vaso para colocar a planta nele. Tudo depende do tipo de trabalho que estou fazendo e do que coloco na panela.

Consertando uma planta para a prosperidade

Por exemplo, posso falar sobre o trabalho que fiz para manter a prosperidade entrando em casa. Quando fiz este trabalho, pinte o

Hoodoo Herbal

recipiente onde o trabalho e a planta iriam para mim. Usei um recipiente de café vazio e pintei um rosto nele. Tirei uma foto da minha porta da frente, imprimi e coloquei no fundo do contêiner. Em cima da foto coloquei uma nota de dois dólares e em cima da nota coloquei um ímã. Você tem que lembrar que semelhante gera semelhante, então se quiser atrair dinheiro para sua casa fazendo qualquer tipo de trabalho de conjuração, você precisa trabalhar com dinheiro de verdade. A razão pela qual tirei uma foto da minha porta da frente e adicionei e coloquei o dinheiro em cima dela é para que o dinheiro flua pela porta. O ímã em cima do dinheiro também servia para puxar o dinheiro pela porta. Depois de colocar os itens pessoais no fundo da plantadeira, coloquei um pouco de terra para vasos em cima dela - provavelmente com cerca de 2,5 centímetros de profundidade.

Fiz minha oração e petição sobre a terra do vaso e mais uma vez soprei três vezes sobre a terra e cuspi nela. Depois disso o solo e o vaso estavam prontos para a planta. Mais uma vez segurei a planta pelas raízes e pelo solo que as mantinha unidas e fiz minha oração e minha petição novamente. Depois coloquei a planta no vaso e cobri as raízes com o restante do solo fixo. Segurei as folhas da planta com ambas as mãos e fiz minha oração e petição novamente sobre elas. Então respirei mais três vezes nas folhas.

Por último, dei um bom gole de água à planta. Fiquei ali sentado por um tempo apenas conversando com a fábrica e agradecendo pelo trabalho que ela estará fazendo por mim. Falo com aquela planta todos os dias e faço minha oração e minha petição por ela diariamente.

Estes são os princípios básicos de como consertar uma planta para atrair algo para você. A sujeira dos quatro cantos do seu quintal e das portas da frente e dos fundos dá aos espíritos um mapa do trabalho. A vida da planta atrai o Espírito e, à medida que a planta cresce, o poder dentro da planta aumentará, de modo que o trabalho se tornará mais forte com o passar do tempo. Eu sempre pego a sujeira

Conjurando Plantas Domésticas

dos quatro cantos do meu quintal e das portas da frente e dos fundos por todos os trabalhos positivos.

Consertando uma planta para calar a boca

Se estou fazendo um trabalho mais sombrio, como calar a boca ou irritar alguém, o trabalho é um pouco diferente. Você não gostaria de colocar seus itens pessoais neste tipo de trabalho, então não acrescentaria nada que lhe diga respeito. Isso significa que você não respira ou cuspiu nele. E você não coleta sujeira de sua propriedade. Você só adiciona coisas que têm a ver com o alvo. Por exemplo, vou te dar um trabalho de calar a boca que coloquei nas metas há alguns anos. Quando você fecha a boca, tradicionalmente você adiciona pimenta vermelha ao trabalho e geralmente algo amargo para azedar a boca. Você também pode fazer esse tipo de trabalho com uma planta. Você precisa de uma planta que seja quente como um arbusto de jalapeño.

Quando fiz esse trabalho, comprei uma pequena planta de jalapeño para que à medida que a planta crescesse e esquentasse, o trabalho crescesse e esquentasse. Para esse tipo de trabalho utilizo a plantadeira mais nojenta que tenho em mãos. Imprimirei uma foto do alvo e adicionarei quaisquer itens pessoais deles que eu tenha no fundo do contêiner. Normalmente, quando você transplanta uma nova planta, você a move de um recipiente para outro à medida que ela cresce, para que a planta não tenha dificuldade para crescer para caber no recipiente; mas para esse tipo de trabalho você quer que a planta tenha um pouco de dificuldade porque faz com que o alvo tenha dificuldades. Agora, esse trabalho não só vai aquecer o alvo, mas também vai azedar sua boca. Você precisa de um limão, uma foto do alvo, um pouco de pimenta vermelha e quatro agulhas. Corte o limão em quatro pedaços no sentido do comprimento. Coloque a foto do alvo no limão e cubra todos os pedaços de limão com pimenta vermelha. Então você junta o limão novamente como um queb

Hoodoo Herbal

com a foto e a pimenta vermelha por dentro. Use as agulhas para segurar os pedaços de limão no lugar. Enquanto você prende o limão novamente, faça sua petição sobre o limão.

Costumo dizer algo como toda vez que você fala meu nome ou tem má vontade contra mim, sua boca vai queimar e seu dia vai azedar. Mas você pode fazer qualquer petição adequada à sua situação. Algumas vezes, no passado, adicionei sujeira de outros lugares a este trabalho. Tudo depende do motivo pelo qual estou fazendo o trabalho. Apenas lembre-se de que você e somente você é responsável por todo trabalho que realizar. Todos os trabalhos deste tipo deverão ser justificados. Se você estiver jogando um alvo injustamente, o trabalho pode e irá voltar para você. Tenho certeza de que você não quer ser atingido por seu próprio trabalho. Portanto, certifique-se de que o trabalho se adapta à situação com a qual você está lidando.

Adicione um pouco de terra para vasos ao recipiente para cobrir o fundo do recipiente. Em seguida, coloque o limão dentro da terra do vaso de forma que o limão fique de cabeça para baixo; isso também causará confusão ao alvo. Adicione outra camada de terra para vasos e cubra o limão completamente. Em seguida, pegue sua planta de pimenta e segure as raízes na mão. Certifique-se de não deixar sua respiração atingir essas raízes ao fazer sua oração e petição sobre as raízes três vezes. Agora adicione a planta ao solo para envasamento e termine de cobrir as raízes com o restante do solo. Nomeie a planta com base no alvo. Dê à planta um bom gole de água e depois chame o nome do alvo e diga-lhe o que vai acontecer. Fale com essa planta diariamente e certifique-se de regá-la. Lembre-se de que as plantas jalapeño precisam ser regadas pelo menos duas vezes por semana.

Sendo justificado

Antes de passarmos para as plantas e como trabalhar com certas plantas, quero ter certeza de que você entendeu que este trabalho é

Conjurando Plantas Domésticas

nem todo amor e luz. Os ancestrais não tiveram o luxo do amor e da luz; eles viviam em um mundo amargo e cruel, onde apenas olhar para o rosto de uma pessoa branca poderia causar a morte. Eu sei que as pessoas hoje em dia tentam esquecer a escravidão e de onde vem esse trabalho.

Se você vai assumir a responsabilidade de fazer esse trabalho, então você realmente precisa entender que esse trabalho vem nas costas daqueles que foram tratados menos que animais. Eu sei que alguns

as pessoas às vezes ficam chateadas com o que eu escrevo sobre isso, mas estou aqui para compartilhar informações valiosas que estão sendo perdidas e não para dar as mãos e adoçar nada. Este trabalho vem de sangue, ossos, morte e sofrimento – então sim, alguns desses trabalhos que você encontrará nesta seção podem ser o que alguns consideram duros. Se você acha que partes deste trabalho são muito difíceis e não são para você, então não o faça. Mas se você acha que algum trabalho árduo é necessário em seu mundo, saiba que você e somente você é responsável por suas próprias ações.

Só porque você sabe fazer algo não significa que você tenha que fazê-lo: a escolha é sua. Sou o que chamam de ilusionista de duas cabeças porque faço os tipos de trabalho que considero justificados e que o Espírito me dá permissão para fazer.

Você nunca deve fazer qualquer tipo de trabalho, não importa de que tipo seja, sem primeiro fazer algum tipo de adivinhação. Às vezes, o Espírito não quer que intervenhamos e trabalhemos. Se você faz adivinhação em um trabalho e o Espírito lhe diz para não fazer o trabalho, então não o faça. Se você decidir fazer o trabalho de qualquer maneira, a decisão é sua. Lembre-se, tudo custa alguma coisa; nada é de graça nesta vida.

Dedicando uma planta

Há momentos em que você pode querer dedicar uma planta a uma determinada coisa ou espírito. Se você decidir fazer isso, você precisa ter certeza de que

Hoodoo Herbal

you take special care with that plant. For example, I have a money tree that I dedicated to São Pedro. São Pedro has the keys to the doors and unlocks all the doors. The plant is next to the house of São Pedro that is behind the door of my room. We must remember that plants are living beings, so they need to be watered and fed so they continue to live. When you dedicate a plant to a spirit, you are making a contract with that spirit that you will do the best you can for that plant and you will take care of it and in exchange the spirit will bless it with anything you need for the plant. When I dedicate a plant to a specific spirit, I always buy a fresh plant. I will not use cuttings from other plants. I also buy a new container for that plant.

If you decide to dedicate a plant to São Pedro, follow the instructions here.

You do not necessarily need a money tree. You can have a cactus for protection, maybe a succulent to cure or even a sweet potato to attract prosperity. Everything depends on you and what you are trying to do. São Pedro helps in many different ways. He can open doors or close them. He can cure. He can attract prosperity and much more. Everything depends on what you are asking for.

In this example, I will share with you how to set up a cactus for protection in your home, dedicating it to São Pedro. When you plant a cactus, you use a different type of soil. You will need soil for pots, sand and some small stones. You need to add the stones to the mixture so the roots of the cactus do not rot. If you water the plant too much, the cacti are easy to care for, so if you do not have time for it and want to dedicate a plant, this would be a good one.

It is important to remember that we do not assume anything when we deal with the Spirit. Before dedicating a plant to a spirit, you need to first do a divination with a pendulum, cards,

Conjurando Plantas Domésticas

ou qualquer ferramenta com a qual você normalmente trabalha e pergunte a esse espírito se ele trabalhará através daquela planta para você, seja qual for a condição que você está solicitando. Se você receber um não como resposta, pode ser que eles não queiram trabalhar com você nessa situação ou pode ser que você tenha escolhido a planta errada. Então, se você não conseguir uma planta, peça ao Espírito para lhe mostrar a melhor planta para o trabalho que você está solicitando. É aqui que o seu dom de discernimento é realmente necessário.

Se você for contra o Espírito e dar a eles a planta que deseja dar, é possível que a planta morra ou o trabalho não dê frutos. É muito importante, em qualquer tipo de trabalho de conjuração em que você salte com os dois pés, que primeiro faça a adivinhação. Lembre-se de que nem tudo foi feito para você. Só porque algo funcionou para outra pessoa não significa que exatamente a mesma coisa funcionará para você. Adivinhação e discernimento são a chave para o sucesso neste trabalho. O Espírito sempre detém a chave do nosso sucesso. O Espírito detém o poder do fracasso ou do sucesso em tudo o que fazemos. Você precisa sempre se lembrar de perguntar ao Espírito antes de seguir em frente; isso torna a vida muito mais fácil.

Quando estiver pronto para fazer o plantio, você precisará de terra dos quatro cantos da propriedade onde mora e terra da porta da frente e dos fundos. Essa sujeira será misturada ao solo para vasos e à areia. Misture bem as sujeiras e adicione algumas pedras na mistura de sujeira. Tire uma foto da sua porta da frente e uma foto da sua família, se quiser, e coloque-as em cima de uma fina camada da mistura de terra dentro da panela. Em seguida, coloque outra camada fina da mistura de terra na panela para que as fotos fiquem completamente cobertas. Agora coloque uma pequena camada fina de pedras em cima da mistura de terra. Sobre três respirações sobre a mistura e peça a São Pedro que proteja sua família e sua casa contra todos aqueles que tentarem prejudicá-lo.

Hoodoo Herbal

Retire o cacto do recipiente e coloque-o em cima das pedrinhas. Encha a panela com o restante da mistura de sujeira. Você pode colocar a planta em uma janela ensolarada perto da porta da frente ou na varanda da porta da frente.

As plantas de casa, de A a Z

Não sei o nome correto de todas as fábricas que tenho ou com as quais trabalhei ao longo dos anos. Só sei como eles são chamados no mundo em que vivo. Tenho certeza de que, se você fizer alguma pesquisa, poderá encontrar seus nomes científicos, mas vou usar os nomes pelos quais os conheço. Às vezes, os nomes darão uma ideia de como a planta pode ser trabalhada. Por exemplo, a língua da sogra pode ser usada para impedir fofocas, calar a boca de alguém e manter as pessoas fora de seus negócios. A substância leitosa que sai da planta quando um pedaço se quebra é amarga, portanto deixaria um gosto amargo na boca do alvo. Outra planta seriam as que não me tocam - apenas o nome explica tudo isso. Ou que tal o salgueiro-chorão? Você imediatamente tem a ideia de que a árvore está chorando. Portanto, o salgueiro-chorão seria uma boa árvore para trabalhar, quer para impedir alguém de chorar, quer para fazer alguém chorar – tudo depende da oração, da petição e do trabalho que é feito. Um último exemplo é uma fábrica de ferro. Todos nós sabemos que o ferro é poderoso. Você não pode quebrar o ferro. A única maneira de destruir o ferro é com fogo. Portanto, uma usina de ferro poderia ser trabalhada para proteção, baixa auto-estima ou finanças. Muitas fábricas realizam muitos tipos diferentes de trabalho; todos eles têm características e personalidades diferentes. Na verdade, tudo depende da necessidade, da oração e da petição. Dito isso, vamos às plantas.

Conjurando Plantas Domésticas

Babosa

A planta de aloe vera é conhecida por suas propriedades curativas, mas esta planta também pode ser trabalhada para prosperidade, proteção e para esconder você de um inimigo. Você pode estar pensando: como essa planta me esconde de um inimigo? Está tudo no gel dentro da planta. Para que um inimigo chegue até você, ele teria que passar pelo gel espesso que compõe a babosa. Se você precisasse se esconder de um inimigo, precisaria de dois pedaços da planta, uma foto sua ou de sua casa e um fio de algodão vermelho. Coloque a foto entre os dois pedaços de aloe vera. Em seguida, pegue o fio vermelho e enrole os dois pedaços de planta enquanto faz sua oração e seu pedido para que a planta o esconda de todos os seus inimigos. Você pode então pegar esse pacote e guardá-lo em um local seguro ou colocá-lo em um vaso e plantar uma nova aloe vera em cima dele. Em seguida, você coloca a planta dentro de sua casa, onde ela possa receber luz solar suficiente para continuar a crescer. Fale diariamente com a planta e cuide muito bem dela, pois ela está funcionando para você.

Você também pode trabalhar com uma planta de aloe vera para atrair prosperidade. Se você pretende trazer prosperidade para toda a família, então você precisa tirar uma foto da porta da frente da casa. Recolher a sujeira dos quatro cantos do imóvel e a sujeira de cada lado da varanda da porta de entrada; então você mistura essa terra com uma boa terra para vasos.

Coloque uma fina camada de terra para vasos no fundo do vaso e coloque a foto voltada para cima. Certifique-se de que a foto esteja colocada da maneira correta, pois se você colocar a foto naquele pote com a face voltada para baixo, você vai bloquear a prosperidade de toda a família. Cubra a foto com uma fina camada de terra e depois segure as raízes da planta em suas mãos e faça sua oração e petição. Dê uma boa cuspidinha na planta. Pegue três quartos e cole-os nas raízes da planta; ser

Hoodoo Herbal

gentil porque você não quer machucar as raízes. Coloque as raízes no vaso e cubra-as até o fim com a terra do vaso.

Dê à planta um copo de água fresca e faça sua oração e petição sobre a planta.

Certifique-se de agradecer à planta por sua ajuda. Certifique-se também de passar algum tempo com a planta pelo menos uma vez por semana.

À medida que a planta cresce, sua prosperidade deve crescer.

Planta Anjo

A planta anjo pode ser trabalhada para proteção e orientação. Você poderia dedicar esta planta ao arcanjo Miguel para proteção. Você precisaria fazer uma adivinhação para ter certeza de que São Miguel

aceite o trabalho. São Miguel é um guerreiro. Você tem que lembrar que os anjos não são esses seres fofos e açucarados sob nosso comando. Eles são guerreiros poderosos e devem ser respeitados. Se você gostaria de fazer uma petição a São Miguel por este trabalho, faça a coisa certa e peça permissão. Depois de obter aprovação para sua adivinhação, você tira sua foto depois de fazer um banho espiritual ou escovar uma vela e acendê-la. Isso é chamado de foto limpa. Coloque sua foto entre dois cartões de novena que tenham São Miguel retratado neles. Use um fio de algodão vermelho para unir os cartões da novena. Você precisará então de quatro velas vermelhas. Faça sua petição sobre cada uma das velas e coloque-as em uma cruz de cima para baixo, da esquerda para a direita. Coloque seu pacote no centro disso e peça a São Miguel para protegê-lo e guiá-lo. Acenda as velas na mesma ordem em que as colocou e, ao acender cada vela, repita sua oração e sua petição.

Enquanto as velas queimam, você precisará de um vaso de flores vermelho, terra e sua planta. Coloque cerca de cinco centímetros de terra na panela. Então, depois que as velas queimarem, coloque os cartões de oração em cima da terra ao longo

Conjurando Plantas Domésticas

com a cera que sobrou das velas. Cubra esses itens com outra camada de terra. Agora é hora de adicionar sua planta. Segure as raízes em suas mãos e faça sua oração e sua petição sobre elas. Você deve fazer isso pelo menos três vezes. Em seguida, coloque a planta no solo e cubra as raízes. Certifique-se de regar bem a planta e agradecer a São Miguel pela proteção. Se você tiver um altar de São Miguel montado, poderá colocar sua planta no altar dele. Se você não tiver um altar, poderá colocar a planta em uma área baixa. Certifique-se de não regar demais a planta ou de que ela não receba muita luz solar. Muita luz solar queimará a planta. Certifique-se de cuidar muito bem desta planta e de falar com São Miguel pelo menos duas vezes por semana para agradecer. Existem muitos trabalhos que poderiam ser feitos com esta planta. Este é apenas um exemplo para você começar.

Trombeta de anjo

Primeiro, deixe-me deixar bem claro que a trombeta do anjo é uma planta muito venenosa e *nunca* deve ser comida. A planta inteira é venenosa! Mesmo assim, são plantas lindas e crescem rápido. Precisam ser plantadas em solo com boa drenagem e ficam bem em vasos. Essas plantas produzem flores que têm o formato de bichinhos de estimação. Se você acredita no livro do Apocalipse, então sabe que um anjo tocará a trombeta no Dia do Julgamento. Em Apocalipse 8 vemos que sete trombetas serão tocadas e a última é o chamado ao julgamento. É quando as pessoas pagam pelas coisas que fizeram de errado nesta vida.

Tendo isso em mente, há um trabalho que pode ser feito com a planta da trombeta do anjo para trazer justiça contra um inimigo pelo mal que ele pode ter feito a você. Esta obra trará o julgamento de

Hoodoo Herbal

seus pares e trazer à luz seus erros. É como você encontrará em Apocalipse 11 V 15–18.

15 Então o sétimo anjo tocou a sua trombeta: E houve grandes vozes no céu, dizendo: “Os reinos deste mundo tornaram-se os reinos de nosso Senhor e do Seu Cristo, e Ele reinará para todo o sempre!”

16 E os vinte e quatro anciãos que estavam sentados diante de Deus em seus tronos prostraram-se sobre seus rostos e adoraram Deus,

17 Dizendo: “Nós te damos graças, ó Senhor Deus Todo-Poderoso, Aquele que é, que era e que há de vir, porque assumiste o Teu grande poder e reinaste.

18 As nações se iraram, e chegou a tua ira, e o tempo dos mortos, para que sejam julgados, e para que recompenses os teus servos, os profetas e os santos, e aqueles que temem o teu nome, pequenos e grandes, e deveria destruir aqueles que destroem a terra.”

Fui ensinado a arrancar um capítulo e um versículo diretamente da Bíblia para trabalhar. Eu sei que algumas pessoas têm medo de fazer isso, mesmo sendo cristãs. O que aprendi quando era uma jovem conjuradora é que não se pode destruir as palavras da Bíblia. Mesmo que você coloque fogo neles, você ainda será capaz de ler as palavras naquelas cinzas; eles não podem ser destruídos. Dito isso, você pode arrancar Apocalipse 11 V 15–18 ou imprimi-lo. Pegue Apocalipse 11 V 15–18 e escreva nele o nome do alvo três vezes.

Conjurando Plantas Domésticas

Três é um número muito poderoso. Está escrito repetidas vezes como as coisas no Apocalipse aparecem em três – e na verdade por toda a Bíblia. Depois de escrever o nome três vezes, escreva sua petição sobre o nome. Você só precisa escrever uma breve declaração usando as palavras poderosas do que você busca neste trabalho: justiça e que as ações do alvo sejam reveladas.

Você precisará de uma planta trombeta de anjo, terra para vasos, terra de um tribunal onde a justiça é feita e sua petição. Coloque um pouco de terra para vasos em uma panela e coloque sua petição em cima dela.

Acenda uma vela em cima da petição enquanto ora Apocalipse 11 V 15–18 sobre a petição três vezes. Deixe a tealight queimar. Assim que a luz se apagar, remova o recipiente de metal da tealight da plantadeira. Cubra a petição com a terra do tribunal e um pouco de terra para vasos. Segure as raízes da planta da trombeta do anjo com ambas as mãos, ore os versículos do Apocalipse sobre elas e faça sua petição três vezes. Em seguida, cubra as raízes com terra para vasos. Todos os dias, durante vinte e um dias, faça a oração e sua petição sobre a planta três vezes ao dia. Ao final dos vinte e um dias faça sua oração e petição pela planta a cada três dias. Você repetirá a oração e a petição três vezes cada vez que fizer as orações. Você fará isso até que a justiça seja feita.

Cacto

Todo mundo sabe que o cacto é muito protetor por conta dos espinhos.

Os espinhos cutucam e tiram sangue, por isso é uma boa planta para ter na frente de casa. Quando nos mudamos para nossa casa, há trinta e poucos anos, eu tinha um grande jardim de cactos no lado esquerdo da minha casa e uma grande roseira no lado direito da casa.

Hoodoo Herbal

O primeiro furacão forte que destruímos meu canteiro de cactos, mas minha roseira ainda está de pé.

Os cactos são conhecidos por tirar água do solo. Esta é uma maneira pela qual eles sobrevivem no deserto. Mesmo um cacto é melhor do que nenhum para proteção. São também plantas de muito baixa manutenção. Se você não tem muito tempo ou não é bom com o cultivo de plantas, então o cacto pode ser uma boa planta para você cultivar e trabalhar.

Os espinhos que crescem no cacto maior podem ser usados para derrubar um inimigo ou para cruzá-lo.

Se você tem um inimigo que simplesmente não o deixa em paz, você pode tirar dois espinhos de um grande cacto e a foto do inimigo. Você passa os espinhos na cabeça da foto com a foto colocada de cabeça para baixo. Coloque um espinho descendo e o outro cruzando. Ao colocar cada um dos espinhos na foto, faça sua oração e sua petição. Feito isso, coloque a foto em uma vela com a cabeça do alvo de cabeça para baixo e peça ao espírito da planta para segurar seu inimigo. Assim que as velas queimarem, tire a foto e pregue-a na parede com a cabeça voltada para baixo. Existem muitos tipos de trabalhos que podem ser feitos com o cacto. Este é apenas um deles.

Bambu

Todo mundo hoje em dia conhece o bambu da sorte. É uma das plantas mais fáceis de cultivar. Mas o que você talvez não saiba é que se tirar uma foto sua ou de sua casa e queimá-la até virar cinzas, você pode adicionar essas cinzas à água que mantém o bambu vivo para ajudar a atrair prosperidade para a casa. Você também pode alimentar a muda de planta pelo menos uma vez por semana e dizer: “Assim como eu alimento você, você também deve me alimentar”. Esteja ciente de que você está compartilhando seu dinheiro com isso

Conjurando Plantas Domésticas

planta, e você precisa cuidar bem dela. Se a planta morrer, o dinheiro morre.

Bananeira

A bananeira é outra planta fácil de cultivar. Não é necessária muita manutenção além de regá-lo pelo menos uma vez por semana. Pode ser plantado no solo ou colocado em um vaso grande.

De qualquer forma, eles são lindas plantas. A bananeira é boa para atrair prosperidade e bom humor para a propriedade. Na verdade, essas árvores produzem pequenas bananas. A árvore pode ser trabalhada para obter prosperidade ou para enviar um inimigo por uma ladeira escorregadia. Você já assistiu aos desenhos animados de alguém pisando em uma casca de banana e como eles simplesmente sobem no escorregador e descem. O mesmo vale para as cascas de banana da árvore. Quero te dar dois pequenos trabalhos: um você terá que esperar até que a árvore produza a banana bebê, mas o outro você pode trabalhar com uma das folhas.

Apenas lembre-se – e não posso enfatizar isso o suficiente – que você e somente você é responsável pelas obras que realiza. O trabalho tem que ser justificado ou você corre o risco de ser atingido pelo seu próprio trabalho. Quando sua bananeira produzir cachos de bananas pequenas, retire uma das bananas e descasque-a. Tente tirar a banana sem puxar todo o lado da banana para baixo. Depois de retirar a polpa da banana, você precisará tirar uma foto do seu alvo, uma trilha do alvo, se conseguir, pimenta vermelha e salitre. Coloque a foto e os demais ingredientes dentro da casca da banana. Então você precisa de um fio vermelho para fechar a casca da banana. Depois de fechar a casca, coloque a peça sob o sol quente e deixe o sol fazer o seu trabalho. Se você conseguir encontrar o fio vermelho depois que a casca se desintegra e corrói o que está dentro

Hoodoo Herbal

dele, você pode pegar o fio vermelho e jogar fora, longe de sua casa. Então você apenas senta e espera e observa.

Para este próximo trabalho você precisará de uma folha de bananeira, uma nota de dois dólares, um pouco de cabelo do alto da cabeça e sujeira dos quatro cantos da sua propriedade e da porta da frente. Tente escolher uma das folhas menores. Estique a folha, coloque o dólar voltado para baixo na folha e coloque os outros ingredientes por cima. Pegue o dólar e dobre-o em sua direção com os outros ingredientes dentro. Você está fazendo um pacote pequeno e agora dobre todas as folhas de bananeira em volta do pacote. Pegue um fio vermelho e amarre o pacote. Você precisará de três conjuntos de três velas de sete dias. Coloque as velas em forma de triângulo e coloque o pacote no centro. Acenda as velas indo para cima, para a esquerda, para a direita. Normalmente, se você estivesse tentando sacar dinheiro, você iria da direita para a esquerda, mas, neste caso, você está tentando aumentar seu dinheiro, então está tentando mantê-lo. É por isso que você vai da esquerda para a direita. Faça sua oração e sua petição sobre as velas. Procure ir diariamente pelo menos três vezes ao dia repetir sua oração e suas petições enquanto as velas queimam. Antes que o primeiro conjunto de velas queime completamente, acenda o próximo conjunto e coloque-os lado a lado. As velas devem durar vinte e um dias. Quando os vinte e um dias terminarem, você pode colocar o pequeno pacote em sua carteira ou colocá-lo em um altar de dinheiro, se tiver um. O importante é que você trabalhe esse pacote pelo menos uma vez por mês.

Cobre

Sei que o cobre não é uma planta, mas é muito poderoso e tem fortes poderes de atração – principalmente para a prosperidade. Então, se você decidir fazer uma planta especial, você pode considerar colocá-la em uma plantadeira de cobre para

Conjurando Plantas Domésticas

tornar o trabalho mais forte. Alguns espíritos têm uma ligação especial com o cobre. São Pedro é um daqueles que parece gostar de cobre. Lâmpadas e potes de cobre são ferramentas poderosas quando você está fazendo o trabalho. Eu só queria compartilhar esta pequena informação, pois trabalho com cobre há muitos anos.

Lírio da Páscoa

Os lírios da Páscoa são plantas muito poderosas para trazer de volta alguém que partiu. Eles vão crescer a qualquer momento, mas geralmente florescem durante a Páscoa. A Páscoa, como todos sabemos, é o tempo da ressurreição. Aprendi que a Páscoa também pode ressuscitar ou reviver um amor que esfriou ou se dissipou. Você precisará de um vaso novo, terra para vasos, um lírio e uma foto do casal. Desenhe um coração ao redor do casal e um círculo ao redor desse coração. Adicione uma camada de terra no fundo da panela, depois coloque a foto lá e adicione outra camada de terra. Depois de montar o vaso, você pode adicionar a planta e cobrir as raízes com o solo restante. Você precisa de duas velas: uma para representar o alvo e outra para representar a pessoa que está fazendo o trabalho. Coloque o lírio no meio da mesa e coloque uma vela de cada lado dela. Faça sua oração e sua petição sobre cada uma das velas, e todos os dias aproxime as velas um pouco mais até que ambas se toquem. Deixe as velas queimarem. Assim que as velas se apagarem, pegue o lírio e coloque-o na varanda da porta da frente. Cuide muito bem do lírio e vá diariamente falar com ele para trazer o amante de volta para casa.

Ovos

Assim como o cobre, um ovo não é uma planta, mas você pode usar ovos junto com plantas. O espírito não consegue distinguir entre um ovo e um humano porque ambos são seres vivos. Se você está fazendo um trabalho

Hoodoo Herbal

para proteger qualquer coisa - sua casa, seu dinheiro, seu trabalho, seja lá o que for - você pode dar o seu nome ao ovo e colocá-lo em um vaso com uma planta de sua escolha. Depois de consertar tudo, você pode colocar a planta na varanda da porta da frente em algum lugar na frente da casa, para que se alguém estiver jogando em você, ele acertará o ovo naquela planta antes mesmo de pegá-lo. Me ensinaram que quando você faz esse tipo de trabalho com ovo, você se limpa com aquele ovo, dá um nome ao ovo e depois escolhe uma hera: essas são muito boas para esse tipo de trabalho porque sobem e crescem. Pode parecer um trabalho fácil, mas funciona muito bem e dará a qualquer condição cruzada que for lançada em você algum outro lugar para acertar.

Samambaia

A samambaia é uma planta muito poderosa e que pode ser trabalhada nos mais diversos tipos de trabalhos. As samambaias são boas para prosperidade, proteção, enredamento, amor ao trabalho e para se esconder de um inimigo. Estas são apenas algumas das coisas para as quais uma samambaia é boa. As samambaias são meio temperamentais; às vezes não são as plantas mais fáceis de cultivar. Eles não gostam do calor, ou melhor, do sol quente. Eles precisam ser borrifados e, na minha opinião, precisam mesmo ser regados pelo menos duas vezes por semana. Eles precisam ser mantidos em uma área sombreada.

Arbusto de pulga

Há um arbusto que cresce selvagem e que os velhos chamam de arbusto de pulgas. Eu nunca tinha ouvido falar desse arbusto antes de meu marido o trazer para casa. Num verão, tivemos pulgas muito fortes e não conseguimos nos livrar delas... tentamos de tudo. Parecia que nada iria funcionar. Um de seus amigos mais antigos no trabalho lhe contou sobre o arbusto de pulgas. Eles foram para a floresta e ele cortou um monte de galhos e os trouxe para casa.

Conjurando Plantas Domésticas

Quando ele chegou em casa com os galhos, eu não sabia o que estava acontecendo. Colocamos galhos com folhas por toda a casa e em um dia as pulgas desapareceram. Queria saber onde posso encontrar a planta. Perguntei ao meu filho mais velho se ele conhecia o arbusto das pulgas e ele disse que sim. Ele me disse que o nome verdadeiro é murta de cera - e você não vai acreditar nisso - vem da mesma família do bayberry.

Queria compartilhar esta informação com vocês, porque esse é o tipo de informação que se perde à medida que os mais velhos passam adiante. Tentei enraizar a planta, mas não consegui fazê-la crescer. Precisa estar em solo muito úmido. Também temos que lembrar que o que quer que uma planta como essa faça, ela também pode ser trabalhada no Conjure. Como esta planta elimina pulgas, ela também pode ser usada para eliminar problemas e pessoas problemáticas. Temos que lembrar que antigamente os ancestrais trabalhavam com o que tinham, e o conhecimento das plantas é uma grande parte desse trabalho. É muito mais do que apenas juntar sacos e potes.

Você precisa entender os elementos com os quais está trabalhando— qual é o seu trabalho, o que eles fazem, por que precisamos deles. Conjure sempre pensa nessas coisas. Fazer esse trabalho é um trabalho vinte e quatro horas por dia, sete dias por semana, 365 dias por ano – você tem que vivê-lo. Não é apenas algo que você faz porque precisa ou quer algo: é uma vida inteira de trabalho. Se eu tirasse da minha vida o trabalho com espíritos e esse modo de vida, seria apenas uma concha. Não me restaria nada porque vivo diariamente esse trabalho.

Hibisco

O hibisco é uma das minhas plantas favoritas e é fácil de cultivar. Descobri que eles crescem melhor quando são plantados no leste ou colocados em vasos voltados para o leste. Eles vêm em muitas cores diferentes,

Hoodoo Herbal

mas amarelo e vermelho são meus favoritos. Há anos que tenho um par de amarelos que ficam em cada lado da varanda da minha porta. Eles estavam preparados para atrair sucesso e prosperidade, mas tivemos uma enchente violenta que os matou. Então agora eu tenho vermelhos em cada lado da varanda da minha porta, nos mesmos vasos onde os amarelos viveram por tantos anos. As plantadeiras são feitas de pneus velhos e aros pintados de branco.

Coloquei este conjunto específico de vasos em cada lado da varanda da minha porta por um motivo. As pessoas hoje em dia perderam muito do conhecimento que os mais velhos tinham. Lembro-me de ter crescido no campo e de ver todos aqueles tratores velhos e arados de ferro quebrados – apenas muitos tipos diferentes de peças de ferro deixadas nos campos. Uma vez perguntei ao meu tio por que ele deixou o velho arado no quintal.

Não é como se estivesse lá para decoração. Não havia flores plantado em volta, sem nenhum belo canteiro de flores ou nada: apenas o velho arado ali enferrujado e sozinho. Lembro-me dele me dizendo que o ferro mantém as bruxas afastadas. Ele disse que as bruxas temem o ferro. Nunca esqueci isso. Eu realmente pensei que ele estava brincando, mas quando perguntei à minha tia, ela disse a mesma coisa. Só que ela me disse que ajuda a proteger da bruxa azul e das bruxas que cavalgam durante a noite. Ela não precisou dizer mais nada. Eu cresci ouvindo histórias de bruxas e como elas entram no seu quarto à noite quando você está dormindo e tiram seu fôlego. Então isso me disse ali mesmo que o ferro é uma coisa que protege.

Eu cresci ouvindo muitas histórias antigas e coisas que algumas pessoas chamam de contos de velhas esposas. Essas histórias vieram de algum lugar e começaram em algum lugar. E minha cultura é construída sobre eles, então não tenho certeza se, afinal, são histórias.

Quando se trata de plantar uma planta para uma determinada condição, sempre penso no trabalho que aquela planta tem que fazer, e isso também faz com que

Conjurando Plantas Domésticas

Eu penso no recipiente que aquela planta vai colocar. Sempre considero todos os elementos e tudo que é pertinente ao trabalho. Sou uma mulher conjurada vinte e quatro horas por dia, sete dias por semana, 365 dias por ano; toda a minha vida é construída em torno deste trabalho. Por isso, quando estou fazendo algo para minha casa ou para um de meus clientes, sempre penso na condição em que estou trabalhando. Os plantadores onde meus hibiscos são plantados têm um propósito duplo. Por um lado, o aro de ferro do pneu adiciona proteção para a varanda da minha porta, e o pneu é outra proteção adicional porque você pode cortar um pneu, mas é preciso muito trabalho para estourá-lo. E então você tem o hibisco vermelho que está plantado em cada um deles. Desta vez optei pelo vermelho porque o vermelho é uma cor poderosa.

O vermelho representa o sangue e é lindo. Na verdade, não fiz muito no solo que já estava nas plantadeiras porque esse solo já havia sido trabalhado para minha coroa de sucesso. Eu apenas deixei como estava.

Retirei a terra e limpei a plantadeira antes de adicionar minhas novas plantas de hibisco. Orei pedindo proteção ao solo e coloquei o solo e os hibiscos de volta na plantadeira. Eu fiz uma coisa extra, no entanto. Como eu disse, o ferro é muito protetor e muito poderoso. Os espíritos que governam o ferro são muito poderosos e protetores, confiáveis e inquebráveis. Peguei dois espigões de ferrovia e os consertei para proteção. Depois coloquei um em cada um dos meus plantadores para que a varanda da minha porta agora fique duplamente protegida, e não só isso, o ferro vai alimentar meus hibiscos e torná-los fortes.

O hibisco é uma planta maravilhosa porque também possui propriedades curativas. Faz um ótimo chá. É bom para o seu cabelo. É bom para sua pele. Portanto, não é bom apenas para proteção; também faz bem à saúde e é uma planta muito saudável. É uma planta muito bonita: as flores crescem grandes e têm cores vibrantes. As flores podem ser adicionadas a trabalhos de cura e outros trabalhos como amor, coroa de sucesso e

Hoodoo Herbal

prosperidade. É importante para um conjurador observar todos os aspectos da planta para realmente entender como trabalhar com ela. O trabalho de conjuração é mais do que aparenta; trata-se de compreender a natureza e as coisas que nela vivem, tal como fizeram os antepassados deste trabalho.

Madressilva

A madressilva é outra das minhas plantas favoritas. Lembro-me de quando criança arrancar as florzinhas e tirar a água que estava dentro da flor. É doce. Todo mundo conhece a madressilva, mas o que talvez não saibam é que as flores da madressilva podem ser trabalhadas para relacionamentos duradouros, para adoçar e atrair amor para um relacionamento. Você tem que observar todos os aspectos da planta, então observe que a madressilva fica forte e vigorosa e é difícil matá-la. Além disso, o néctar é doce e as flores também são lindas. Se vivermos segundo a regra de que o semelhante gera o mesmo no que diz respeito à madressilva, ela crescerá forte, durará muitos anos e o néctar de suas flores será doce. Se você está tendo problemas em seu relacionamento ou se está apenas começando um novo relacionamento com alguém que deseja que cresça, seja forte e floresça como a madressilva, então esta é a planta certa para você trabalhar.

Há muito se sabe que os trabalhadores mágicos trabalham com árvores.

A madressilva é um tipo de árvore porque cresce grande e grossa.

Aqui está um truque que aprendi há muito tempo para colocar doçura em um relacionamento.

Você vai fazer um pacote, então precisa de um pequeno pedaço de pano. Uma peça de roupa do alvo funcionará melhor para isso—

sujo, se você conseguir. Você precisa de três flores de madressilva e um barbante de algodão branco. Disponha o pano e adicione a foto do alvo. Coloque as três flores, uma de cada vez, em cima

Conjurando Plantas Domésticas

a foto. Você precisa fazer sua oração e sua petição sobre cada flor antes de colocá-la em cima da foto. Você também precisa fazer uma petição à madressilva para ajudar a tornar o relacionamento forte, doce e amoroso.

Amarre o pacote com o barbante de algodão, lembrando de dizer sua oração e petição sobre o pacote enquanto você o amarra.

Depois de amarrar o pacote, você vai amarrá-lo a um dos galhos da madressilva. Você fará mais uma petição à madressilva para manter seu relacionamento forte, doce e amoroso. Este não é o tipo de trabalho que você pode simplesmente fazer, abandonar e esquecer. Agora é sua responsabilidade garantir que aquela planta de madressilva seja alimentada, honrada e cuidada. Você pode estar se perguntando como alimenta a planta. Você tem que encontrar primeiro as raízes da planta. E não estou falando daqueles que estão logo ali na base da planta; você tem que encontrar o *fim* das raízes. Agora é sua responsabilidade dar a essa planta um gole de água fria pelo menos uma vez por semana na raiz. Você pode encontrar

as raízes à tarde, quando o sol está alto; olhe e veja onde cai a sombra da planta. No final dessa sombra é onde ficam as raízes, e é aí que você derramará sua libação para a planta uma vez por semana.

Assim como quando você faz qualquer tipo de trabalho na planta, se você não cuidar da planta, o trabalho morrerá. Mesmo que a madressilva seja uma planta vigorosa e continue a crescer mesmo se você não a regar, é sua responsabilidade cuidar dessa planta, pois ela está trabalhando para você, ajudando seu relacionamento a se fortalecer e a permanecer. doce e amoroso. Temos que lembrar que as plantas são coisas vivas e têm memória e ela é longa. Portanto, apenas faça o trabalho de cuidar de sua planta para cumprir sua parte no trato.

Hoodoo Herbal

Então afaste-se e observe seu relacionamento se tornar forte, poderoso, doce e amoroso.

Hera

Há um velho ditado que diz que o amor cresce onde cresce a hera. Algumas pessoas acreditam que se não conseguem cultivar hera em casa, então não há amor naquele lar. A hera é uma das plantas mais simples e fáceis de cultivar. Ele enraizará na água ou no solo e você pode cultivá-lo em sua casa em um grande recipiente com água. Descobri que desde que você cuide da planta ela crescerá. Ivy é uma das plantas que chamo de planta de reboque porque eventualmente crescerá subindo pelas paredes ou na vedação de uma janela. Ele ocupará uma casa inteira se você não a mantiver aparada. Este tipo de planta é boa para encontrar coisas para você, como amor, dinheiro ou sucesso. Eles também são fáceis de trabalhar e as raízes crescerão literalmente em torno de sua petição. Já escrevi sobre ivy antes e como trabalhar com ela, mas ainda queria abordá-los nesta seção. Só vou dar o layout desse tipo de trabalho porque é basicamente a mesma coisa com a petição, a única coisa que mud

Trabalho com essas plantas de duas maneiras diferentes. Uma delas é com uma petição de pano; a outra é com uma petição em papel. Nunca escrevi sobre como trabalhar com petição de tecido antes, então vou apresentar dois trabalhos agora: um com papel e outro com tecido. Ambos os trabalhos serão feitos nas vinhas da hera. Esse tipo de trabalho está se perdendo nesta nova era.

Então o primeiro usará uma tira de pano da roupa do alvo para trazê-lo de volta. Não precisa ser um pedaço grande de pano e você não precisa escrever uma petição completa. Você simplesmente precisa escrever o nome do alvo no pano e as palavras "volte para mim". A planta fará o resto por você.

Conjurando Plantas Domésticas

Depois de ter seu pano e essas coisas escritas nele, prenda essa tira de pano e amarre-a na hera onde você vê a raiz. É aí que há um pequeno nó no caule da hera.

Se você quebrasse esse pedaço e colocasse na água, ele cresceria. Não amarre o pano com muita força ou você matará a planta, o que significa que você matará o trabalho. Ele só precisa estar amarrado o suficiente para não subir e descer. Ao dar o primeiro nó, chame o nome do alvo e peça à hera para ir buscá-lo e trazê-lo de volta. Repita isso mais vezes até obter um total de três nós. Gosto de fazer esse tipo de trabalho no meio da hera para mantê-la longe de olhares indiscretos. Então você precisa conversar com a planta diariamente e fazer uma petição para que ela traga o alvo de volta. Depende de quão bem você cuida da planta e do poder de vontade do alvo quanto tempo isso levará. É preciso lembrar que às vezes quando você está fazendo esse tipo de trabalho vira uma batalha de vontades: quem tem o mais forte e quem vai desistir primeiro. Às vezes esse trabalho leva tempo. Nosso tempo não é o tempo do Espírito. Basta fazer o trabalho e ser paciente.

Cada um de nós precisa de dinheiro e prosperidade em nossas vidas. Não há melhor maneira de fazer isso acontecer do que trabalhar com uma planta viva. Uma das melhores coisas sobre as plantas de hera é que elas têm estolhos, o que significa que crescem para fora e os caules se multiplicam. Isso as torna plantas maravilhosas para o trabalho de prosperidade. Este é um trabalho simples, mas eficaz, se você precisar de uma única quantia em dinheiro para pagar uma conta. Basta escrever em um pedaço de papel e prender a petição na hera. Não coloque o alfinete na própria planta. Dobre o papel e prenda-o onde ele ficará. Fale com as plantas e explique a situação. Peça à fábrica para encontrar o dinheiro necessário para pagar esta conta ou qualquer outra coisa para a qual você precisa do dinheiro. Lembre-se de que você está lidando com um ser vivo. Eles ouvem

Hoodoo Herbal

nossa petição, e se cuidarmos deles, eles cuidarão de nós. Depois de conseguir o dinheiro de que precisa, remova a petição com cuidado. Queime-o até virar cinzas e sobre-o para o leste. Cuide de suas plantas mesmo que não precise delas para trabalhar para você. Como eu disse, as plantas são seres vivos e têm uma memória longa.

Planta de Ferro

Os velhos dizem que há poder em um nome, que nomes poderosos irão ajudá-lo a progredir na vida. É por isso que antigamente as pessoas realmente pensavam nos nomes que davam aos seus filhos. A usina de ferro, ou usina de ferro fundido, como alguns chamam, é uma daquelas plantas que faz jus ao seu nome. Estas plantas são quase impossíveis de matar. Eles podem ficar sem água e sem sol, e ainda assim viverão. Todo mundo sabe que o ferro é quase invencível; o ferro fundido é poderoso e vai durar muito tempo. É quase indestrutível.

As frigideiras de ferro fundido nos mostram que isso é verdade. Eles durarão a vida de uma pessoa e podem ser transmitidos por sua linhagem.

A planta de ferro é a planta perfeita para trabalhos de proteção. Se a planta não puder ser morta, o trabalho será igualmente poderoso.

Mas você deve se lembrar, quando estiver trabalhando com plantas vivas, que se a planta morrer, o trabalho morre pura e simplesmente. O trabalho não pode viver sem a planta.

Quando arrumo essas plantas para familiares ou clientes, gosto de ter uma foto da casa. Se a casa estiver protegida, as pessoas que estão dentro da casa ficarão protegidas. Também tiro a sujeira dos quatro cantos do imóvel, assim o imóvel também ficará protegido. Se você tiver necessidade desse trabalho, você precisa pegar uma planta de ferro, um vaso bonito para colocar, uma foto da casa ou pode até fazer uma foto de família, e a terra dos quatro cantos do terreno.

Conjurando Plantas Domésticas

Limpe espiritualmente o vaso e depois misture a terra com a terra dos quatro cantos da propriedade. Adicione um pouco de terra ao pote e coloque dentro do pote a foto onde você escreveu sua petição. Cubra a foto com um pouco de terra para vasos e depois adicione sua planta. Encha o vaso até o fim com terra para que a base da planta fique coberta. Depois de instalar a planta, coloque-a em uma janela voltada para o leste, onde deveria ficar a porta da frente de sua casa. Cuide muito bem desta planta, e ela cuidará de você e de sua família.

Há também um pequeno truque que aprendi com um dos meus mais velhos que trabalha com esta planta para proteger o seu dinheiro. Faça um pacote com sua foto e o cabelo do alto da cabeça com uma nota de dois dólares. Então você planta o pacote de notas de dois dólares em um vaso com a planta cobrindo o pacote. Você coloca a planta diretamente em cima do pacote, sem vaso e terra entre o pacote e as raízes da planta.

Você quer que as raízes cresçam ao redor do pacote. Você faz uma petição à fábrica para proteger seu dinheiro. Lembre-se de que à medida que a planta cresce, seu dinheiro crescerá enquanto você cuidar dela. Este trabalho não é um tipo de trabalho para enriquecimento rápido. As plantas crescem lentamente. Eles precisam ser alimentados e cuidados. Portanto, cuide da planta e deixe-a fazer o seu trabalho.

Pimenta jalapeno

As plantas de jalapeño são ótimas para calar a boca e aquecer a cabeça do alvo. Às vezes você não precisa trabalhar contra o alvo; você simplesmente tem que torná-los impetuosos o suficiente para que mostrem quem realmente são. Há muitas pessoas que escondem seu verdadeiro eu atrás de uma máscara. Essas pessoas são mestres em jogar. As pessoas geralmente não percebem quem realmente são até que seja tarde demais e estejam profundamente envolvidas com o alvo.

Hoodoo Herbal

Quando você trabalha com uma planta jalapeño, é como uma faca de dois gumes: ela acerta o alvo duas vezes, principalmente se você comer jalapeños.

Quando você come um jalapeño, ele entra por um lado e sai por outro; este é um dos trabalhos mais fortes que você pode fazer contra um alvo.

Não vou simplesmente sair e dizer o que estou falando. Afinal, sou uma senhora. Você terá que ler os bastidores e entender o que estou dizendo.

O que devemos lembrar ao trabalhar com uma planta jalapeño é que até as raízes e a terra em que a planta cresce captam o calor da planta. Esse é um dos motivos pelos quais, se você pretende trabalhar com conjuração, você realmente precisa aprender sobre as plantas, os frutos e as flores que elas produzem. Continuo dizendo isso repetidas vezes e sei que as pessoas se cansam disso, mas há mais neste trabalho do que a maioria imagina. Os ancestrais não podiam correr até o supermercado e comprar todas essas raízes e ervas pré-prontas e todas essas coisas com as quais os trabalhadores da Nova Era trabalham hoje em dia. Eles tiveram que trabalhar com o que tinham. Isto significa que eles tinham que conhecer a terra e as plantas que nela cresciam e como essas terras e plantas poderiam ser trabalhadas. Se você pretende ser um verdadeiro trabalhador de conjuração tradicional, então precisa sair dessa caixa em que se encontra a maioria dos jovens trabalhadores sem mentor ou professor. trabalhar quando há muito mais do que isso. Você

sei que deixei algumas pessoas furiosas porque escrevo e elas acham que estou contando demais, e ainda assim algumas dessas mesmas pessoas não acreditam que eu deveria ser capaz de fazer este trabalho. Se eu não compartilhar o trabalho, então o trabalho será perdido. E ninguém vai aceitar porque algumas das mesmas pessoas estão naquela caixa e tudo o que sabem é o que leram quando este trabalho é muito mais.

Conjurando Plantas Domésticas

Quero falar sobre as raízes da planta jalapeño antes de prosseguir e terminar de falar sobre como ajudar um alvo a mostrar suas verdadeiras cores.

Se você tem um jalapeño ou qualquer tipo de pimenta que morreu por qualquer motivo, não jogue fora as raízes. Você pode trabalhar com essas raízes. Tudo o que você precisa fazer é arrancar as raízes e cortar a parte morta das raízes para que fique administrável. Agora você tem uma ferramenta de trabalho que pode usar para fazer trabalhos do tipo calar a boca. Basta pendurar as raízes em algum lugar e, quando tiver uma situação em que precise calar alguém, basta inserir a foto nas raízes daquela planta de pimenta e repassar as petições e orações.

A raiz durará a vida toda. Depois de atingir o objetivo que você tinha para aquele alvo, basta remover o papel, queimá-lo até virar cinzas e soprá-lo para o oeste para mantê-lo longe de você. Eu só queria compartilhar esse trabalho antigo com vocês, e há muitos mais como esse. Estou envelhecendo, e se eu não compartilhar esses trabalhos e outros idosos não compartilhar os trabalhos como costumavam fazer, eventualmente não haverá mais conhecimento compartilhado. Então tudo que você terá é o que pode encontrar na internet ou sobre o que as pessoas escreveram.

Agora, voltando a fazer um alvo mostrar seu verdadeiro eu. Isso funciona muito bem porque quando as pessoas são impetuosas, elas agem sem pensar. E se você agir sem pensar, estará mostrando quem você realmente é. Tire a foto do alvo e envolva-a nas raízes de uma nova planta de jalapeño. Você pode fixá-lo nas raízes usando duas agulhas das quais cortou os olhos. Você passará uma agulha em uma direção e a outra cruzando-a onde parece uma cruz para segurar a foto na seção das raízes. Aí você planta a planta jalapeño. Você dá o nome do alvo à planta e, à medida que a planta cresce, o calor dos pimentões aumenta. Eles vão ficar mais quentes

Hoodoo Herbal

e mais quente. À medida que os jalapeños amadurecem, o calor fica mais forte e o trabalho também. Você notará que o alvo está começando a ficar confuso e muito impetuoso. A guarda deles cairá e as pessoas começarão a ver exatamente quem e o que são.

Este não é o tipo de trabalho que você faria com alguém só porque essa pessoa o deixou furioso. É preciso lembrar que toda ação provoca uma reação e somos responsáveis por todas as nossas ações.

Este é definitivamente um trabalho sobre o qual você deve fazer adivinhação antes de colocá-lo em ação. Você está assumindo a responsabilidade de fazer justiça contra o alvo, portanto, certifique-se de ter o direito de fazê-lo e de que seu próprio prato esteja limpo.

Árvore de Josué

Fui atraído pelas árvores de Josué desde que as vi pela primeira vez.

doze anos atrás, em uma viagem a Santa Cruz, Califórnia. Eu ia lá dar aula no Beijo da Serpente. Eu estava com minha filha e estávamos dirigindo do Texas para a Califórnia. De alguma forma, pegamos o caminho errado e acabamos onde crescem as árvores de Josué. Isso me lembrou do livro de Josué na Bíblia, especialmente Josué nas muralhas de Jericó. Lembro que paramos para abastecer e dentro do posto eles estavam vendendo sementes de josué. Lembro-me da senhora nos dizendo que era contra a lei desenterrar uma pequena árvore de Josué. A única maneira de ter uma árvore é plantá-la pelas sementes ou comprar uma, e você deve ter a documentação para comprovar que comprou a árvore legalmente. Fiquei apaixonado por aquelas árvores. Parecem braços levantados para o céu.

Comprei um pacote de sementes, mas nunca plantei. Se consigo encontrar um pacote de sementes, coloco-as para mantê-las seguras, algo que faço o tempo todo e acabo perdendo o que quer que seja

Conjurando Plantas Domésticas

é que eu coloquei. A árvore de Josué não é realmente uma árvore; é uma planta de mandioca. Quando voltei para casa, fui ver uma das minhas idosas e perguntei se ela já tinha ouvido falar de uma árvore de Josué. Eu tentei pesquisar sobre isso, mas não consegui encontrar nada. Ela me disse que a árvore recebeu o nome de Josué porque Deus deu a Josué um poder que a Bíblia diz ser igual ao poder de Moisés. Ela me contou que há uma velha história sobre Josué enquanto ele lutava por Deus. Esta batalha pode ser encontrada no livro de Josué capítulo 8. Diz que os braços da árvore de Josué representam os braços que Josué ergueu ao céu invocando a Deus. Perguntei a outros presbíteros e, embora não tenham entrado em detalhes, todos concordaram que a árvore de Josué recebeu o nome do profeta Josué e que é alta assim como Josué.

Adicionei Josué 8 V 30–35 aqui, onde fala de Josué depois uma batalha construindo um altar ao Senhor como Deus havia ordenado. A árvore de Josué é muito poderosa, por isso só quero adicioná-la a este livro para compartilhar o conhecimento que meu mais velho compartilhou comigo. Parece que esse conhecimento da árvore de Josué está se perdendo.

*30 Josué edificou então um altar ao Senhor Deus dos
Israel no Monte Ebal,*

*31 Assim como Moisés, servo do Senhor, comunicou
ordenou aos filhos de Israel, como está escrito no Livro da Lei de
Moisés: "um altar de toda
pedras sobre as quais nenhum homem empunhou um ferro
ferramenta." E ofereceram sobre ele holocaustos ao Senhor e
sacrificaram ofertas pacíficas.*

*32 E ali, na presença dos filhos de Israel, escreveu nas pedras
uma cópia da lei de Moisés, que ele havia escrito.*

Hoodoo Herbal

33 Então todo o Israel, com os seus anciãos, oficiais e juizes, ficaram de cada lado da arca, diante dos sacerdotes, dos levitas, que levavam a arca da aliança do Senhor, tanto do estrangeiro como daquele que nasceu entre eles. Metade deles estava em frente ao Monte Gerizim e a outra metade em frente

do monte Ebal, como antes ordenara Moisés, servo do Senhor, para que abençoassem o povo de Israel.

34 E depois leu todas as palavras do lei, as bênçãos e as maldições, conforme tudo o que está escrito no Livro da Lei.

35 Não houve palavra alguma de tudo o que Moisés tinha comandou o que Josué não leu antes toda a congregação de Israel, com as mulheres, os pequeninos e os estrangeiros que viviam no meio deles.

Limão

Comecei a deixar os limões e limas de fora desta seção, mas depois decidi que as pessoas realmente não entendem como funcionam. Eles são como uma faca de dois gumes porque podem ser usados para azedar um alvo, mas também para limpeza em banhos amargos. Ambos são muito poderosos quando se trata de trabalhos de corte e limpeza. Ambos eliminam uma condição cruzada e são bons para o cabelo e a pele. Por outro lado, eles podem ser usados para prejudicar a vida de um alvo. Na verdade, tudo depende do trabalho.

Se você trabalha com eles para limpeza, deve estar ciente de que eles eliminam tudo – o bom e o ruim. Então, quando você estiver

Conjurando Plantas Domésticas

Após a limpeza, você tem que substituir o que tirou. Se você fizer o que é chamado de banho amargo, precisará seguir com um banho adoçante. Normalmente faço três banhos amargos seguidos, espero um dia e prossigo com três banhos adoçantes. Quando digo três banhos, não quero dizer três no mesmo dia. Na verdade, há algumas pessoas que não entenderiam que quero dizer três banhos em três

dias consecutivos, então só quero deixar isso claro. Também gostaria de alertá-lo sobre a limpeza da cabeça com qualquer uma dessas frutas, porque elas eliminam tudo. Sempre proteja o topo da sua cabeça.

Vou lhe dar um trabalho para azedar um alvo, caso haja necessidade. Certa vez, alguém me perguntou se eu realmente fiz todos os trabalhos sobre os quais escrevo. A resposta é sim. Faço esse trabalho desde os dezessete anos. Estou com sessenta e poucos anos agora, então sim, se eu escrever sobre isso, já consegui. Existe uma maneira simples de prejudicar um alvo e tirá-lo do caminho, mas lembre-se de que você e somente você é responsável pelo trabalho que realiza. Ninguém mais é responsável – somente você – e todos os trabalhos deste tipo só devem ser realizados se forem justificados. Você deve sempre fazer adivinhação antes de realizar este tipo de trabalho; se o trabalho não for justificado, pode ser revertido e você será atingido com o seu próprio trabalho.

Para fazer este trabalho, você precisará de um limão ou lima, quatro agulhas, três velas, um fio de algodão preto e uma pedra de um trilho de trem. Você também precisa de uma foto ou do nome do alvo. Corte o limão ou lima ao meio. E em uma metade cole a foto do alvo, e na outra metade coloque a pedra do trilho do trem. Amasse-os no centro do limão ou lima. Junte as duas metades e insira as quatro agulhas em forma de cruz para manter o trabalho unido.

Pegue o fio preto e enrole-o longe de você enquanto chama

Hoodoo Herbal

diga o nome do alvo e diga sua petição. Certifique-se de que o trabalho esteja coberto com linha preta. Feito isso, coloque uma das velas em cima da obra. Acenda a vela e faça sua oração e petição pelo menos três vezes enquanto os ponteiros do relógio estão descendo. Isso significa que só comece quando os ponteiros estiverem nas cinco após a hora. Acenda uma vela no trabalho três dias seguidos. No quarto dia pegue o limão ou o limão e jogue nos trilhos do trem. Este trabalho não apenas prejudica seu alvo, mas também o remove de você.

Como observação lateral, tenha muito cuidado ao acender a vela no trabalho. É preciso observar atentamente e apagar a vela antes que o fogo chegue ao fio. Por favor, tenha cuidado ao acender velas e ao fazer este tipo de trabalho. Nunca deixe velas sem vigilância.

Glória da manhã

Os idosos dizem que a ipomeia atrai a glória e as bênçãos de Deus. A planta mantém a mão de Deus na propriedade. As ipomeias sobem, por isso são uma ótima planta para enviar em busca das bênçãos que você procura. Eles também são uma planta preferida dos beija-flores.

Os beija-flores não apenas trazem bênçãos, mas também levam para o mundo as mensagens que você está solicitando. As ipomeias devem ser plantadas no leste, onde o sol nasce, embora possam crescer em áreas sombreadas. Colocá-los no leste atrai a energia e o poder do sol para as vinhas, o que por sua vez fortalece a planta.

As ipomeias podem ser plantadas em vasos grandes ou em cestos suspensos que podem ser pendurados em ambos os lados da porta. Esta é definitivamente uma das plantas que você precisa plantar perto da porta ou portão da frente. Lembre-se de que qualquer planta em que você trabalha com magia precisa ser

Conjurando Plantas Domésticas

bem cuidado. Se a planta morrer, a magia morre com ela. Trabalhar uma planta para obter magia é chamado de enganar ou conjurar a planta. Nos dias de hoje, a maioria das pessoas chamaria isso de colocar um feitiço na planta.

Se você decidir trabalhar uma ipoméia para a prosperidade, você precisa de um vaso de flores limpo que tenha sido limpo espiritualmente com a lavagem de sua escolha. Você precisa de algumas colheres de sujeira de cada lado da porta da frente e de trás. Você precisará de um bom tipo de terra para vasos e de uma petição escrita junto com o Salmo 23. Você vai misturar a terra da porta da frente e dos fundos com a terra para vasos.

Coloque uma fina camada de terra para vasos no fundo do recipiente, faça sua oração e petição sobre a terra para vasos e, em seguida, coloque sua petição e o Salmo 23 em cima da terra. Em seguida, você adiciona outra pequena camada de terra e transplanta a ipomeia para o novo vaso. Depois de plantar a ipomeia, mais uma vez você faz sua oração e sua petição junto com o Salmo 23 sobre a planta três vezes. Dê à planta um bom gole de água. Coloque a planta no leste, onde o sol nasce. Certifique-se de regar a planta uma vez por semana e de repetir sua oração e petição junto com o Salmo 23 sobre a planta três vezes. É importante que você faça isso ao regar sua planta, porque você não está apenas dando água à planta, mas também alimentando a planta com suas orações e o Salmo 23.

Musgo

Musgo é uma das minhas coisas favoritas para trabalhar. É bom para emaranhados, amarrações, proteções e esconder coisas. Para trabalhar com plantas, você precisa olhar para elas e ver como elas crescem, como são as flores e como elas se sentem quando você as toca. Tenha isso em mente e pense no musgo: parece apenas uma grande teia emaranhada. Não só parece uma teia emaranhada; tem coisas escondidas

Hoodoo Herbal

dentro dele, como larvas e outros pequenos insetos que você nunca vê. Não só tem coisas escondidas dentro dele; também pega coisas. Então, como as coisas podem se esconder dentro dele e ele pega galhos, folhas e coisas que caem das árvores, ele é bom para proteção, para amarrar e para manter as coisas no lugar.

O que acho que a maioria das pessoas não entende é que o musgo é uma planta aérea. Contanto que você o mantenha embaçado, ele crescerá. Algumas pessoas acreditam que isso sufocará uma árvore, mas isso não é verdade.

Todos nós precisamos de proteção nos dias de hoje. Muitas pessoas sabem como fazer esse trabalho e algumas delas não têm ética. Eu sei que estou me repetindo, mas é importante que você entenda que todo trabalho que você faz você é responsável. Vou lhe dar dois trabalhos simples que você pode fazer trabalhando com musgo.

Temos que lembrar que os antepassados deste trabalho não tinham muitos ingredientes; eles não podiam correr até a loja para pegar uma sacola cheia de coisas para fazer um trabalho. Eles tiveram que trabalhar com o que tinham. Às vezes este trabalho parece simples demais para ser verdade, mas estes trabalhos vêm de uma época em que havia necessidade de sobrevivência e são realmente poderosos.

Trabalho de proteção com musgo

O primeiro trabalho que vou compartilhar com vocês é um trabalho de proteção.

Você precisa de um pouco de flanela vermelha - apenas um pequeno quadrado - suas fotografias, um pouco de cabelo do alto da cabeça, um fio de algodão vermelho e um pouco de musgo. Você vai fazer um pacote de proteção.

Você precisará de um versículo da Bíblia: 2 Timóteo 4 V 18. Você pode retirá-lo diretamente da Bíblia ou imprimi-lo. Um truque que aprendi é quando coloco versículos bíblicos sobre fotos,

Conjurando Plantas Domésticas

Vou imprimir a foto e depois imprimir o versículo bíblico em cima da foto, especialmente quando estiver fazendo trabalho de proteção, ou você pode simplesmente colocar o versículo em cima da foto. Pegue o quadrado de flanela vermelha e coloque a foto no centro dele. Em seguida, coloque o versículo bíblico em cima da foto e seu cabelo em cima do versículo bíblico.

Em seguida, coloque um pequeno pedaço de algodão sobre todos os ingredientes. Ore 2 Timóteo 4 V 18 sobre o trabalho três vezes e faça sua petição para proteção sobre o trabalho três vezes. Feito isso, dobre a flanela em um pequeno pacote e use o fio para unir o pacote. Feito isso, pegue uma tealight e coloque-a em cima do pacote. Acenda a tealight e repita a oração e a petição três vezes sobre o pacote enquanto a tealight queima. Assim que a tealight queimar, retire a lata do pacote - tome cuidado porque essas latas ficam muito quentes e é por isso que funcionam tão bem. Enrole o pacote com musgo, cobrindo-o bem onde não dá para ver o que tem dentro do musgo.

E o Senhor me livrará de toda má obra e me preservará para o seu reino celestial: a quem seja a glória para todo o sempre. Amém.

Depois de cobrir completamente o pacote, você irá colocá-lo em uma configuração triangular de tealights. As tealights devem ser colocadas em cima, à esquerda e depois à direita. Você acende as tealights na ordem em que as coloca. Faça sua oração e sua petição sobre as velas enquanto elas queimam. Você precisará fazer essa configuração por sete dias. Terminados os sete dias, você pega seu pacote e o coloca em um local seguro. Uma vez por mês, você pode alimentar o pacote com óleo de proteção ou azeite no qual você rezou o Salmo 23.

Hoodoo Herbal

Para amarrar um inimigo com musgo

Este trabalho visa vincular alguém que está causando mal a você ou a um ente querido. Mais uma vez, este tipo de trabalho nunca deve ser feito sem primeiro adivinhação. Nunca sabemos quais serão as ações do Espírito em relação ao alvo. Às vezes você não precisará fazer nada porque o Espírito já está cuidando do problema. Temos que lembrar que o nosso tempo nem sempre é o tempo do Espírito. É por isso que é importante fazer adivinhação antes de iniciar este tipo de trabalho. O discernimento é essencial quando você está indo contra alguém. Eu tinha um problema que queria muito resolver, mas quando recuperei o ânimo, eles me disseram para não levantar a mão em direção a esse alvo que eles estavam tratando.

Paciência não é uma das minhas virtudes, mas eu os escutei e no final eles causaram mais danos a esse alvo do que eu jamais teria tido coragem de fazer. Você deve sempre lembrar que qualquer trabalho que você fizer contra alguém deve sempre ser justificado, e a adivinhação é a forma como você descobre.

Para este trabalho você precisará de flanela vermelha, barbante de algodão preto, musgo, sujeira de prisão, uma foto ou o nome do alvo. Você também precisa de Deuteronômio 28 V 7. Disponha a flanela exatamente como fez no trabalho de proteção acima. Em seguida, coloque a foto, depois a oração e depois a sujeira da prisão em cima dela. Dobre a flanela vermelha em um pacote enquanto você faz a oração e sua petição, amarre o pacote com o barbante de algodão preto e cubra o pacote com o musgo. Amarre o musgo com mais barbante de algodão preto enquanto você faz a oração e sua petição. Depois de montar o pacote, configure-o em uma configuração cruzada com velas pretas de sete dias.

A configuração é colocada na parte superior, inferior, esquerda, direita e o pacote é colocado no centro. Acenda as velas da maneira que você as preparou. Dizer

Conjurando Plantas Domésticas

sua oração e petição sobre a configuração três vezes e depois três vezes ao dia até que a configuração se esgote. Você pode guardar o pacote e continuar a trabalhá-lo ou levá-lo para água estagnada e jogá-lo dentro. Deixo isso com você.

*O Senhor fará com que os teus inimigos que se levantarem
contra ti sejam feridos diante da tua face; eles sairão
contra ti por um caminho, e fugirão diante de ti por sete
caminhos.*

Língua da sogra

A língua da sogra, ou planta cobra, como alguns a chamam, é conhecida pelos mais velhos por manter as fofocas e os vizinhos intrometidos longe de casa. Esta planta deve ser plantada perto da porta da frente ou de uma porta de entrada por onde as pessoas entram e saem de casa. Esta planta também protege a casa. São Ramon é o dono desta fábrica. Ele é conhecido por acabar com fofocas e calúnias. São Ramon é um santo da justiça.

Se você está tendo problemas com pessoas que fofocam sobre você ou sua família ou se está tendo problemas dentro de casa com muitas discussões, esta planta é perfeita para ter em casa e fora da porta onde as pessoas entram. Você precisará de um vaso novo que tenha sido limpo espiritualmente, terra para vasos, a planta e um vaso de São João.

Novena de Ramón. Escreva sua petição sobre a novena. Coloque uma fina camada de terra para vasos no vaso, depois coloque a novena sobre a qual você escreveu sua petição em cima da terra para vasos e, em seguida, coloque outra camada fina de terra para vasos sobre a novena.

Segure as raízes da planta em sua mão e reze três vezes a novena de São Ramon sobre as raízes. Petição a São Ramon para parar tudo

Hoodoo Herbal

fofocas e todos os problemas dentro de sua casa, depois coloque as raízes delicadamente no vaso e cubra-as com terra para vasos. Dê um bom gole de água à planta e repita a novena e sua petição sobre a planta. Regue sua planta uma vez por semana e certifique-se de fazer sua oração e petição junto com a novena sobre a planta depois de regá-la. Isso deve manter todas aquelas línguas agitadas sob controle.

Carvalho

O carvalho é uma árvore muito poderosa. Temos na nossa propriedade duas muito grandes: uma na frente, no lado norte, junto ao cruzamento, e outra no outro lado da propriedade, no lado sul.

Normalmente eu diria que as coisas não crescem muito bem no lado norte, mas o carvalho ali é uma árvore velha e está lá há muito tempo. Moro nesta casa há trinta e quatro anos e aquela árvore estava lá quando nos mudamos para cá. Quase parece que ele guarda nossa propriedade. O outro carvalho no lado sul da propriedade também é uma árvore enorme e está aqui há mais tempo – o do lado norte é o mais novo dos dois.

Essas árvores resistiram a numerosos furacões e sangue tempestades, e eles ainda estão fortes. O carvalho é conhecido pela sua força. Se você precisasse parar alguém e precisasse de poder para fazê-lo, você poderia pregar a foto dele voltada para dentro em um carvalho e pedir a essa árvore que lhe desse o poder de parar aquele alvo. Oaks também oferece proteção e prosperidade. Se você conseguir encontrar uma bolota de uma árvore velha, terá muita sorte se for carregada no bolso para atrair prosperidade e sucesso. Os carvalhos são uma das árvores que nunca devem ser cortadas, pois contêm a sabedoria dos mais velhos. Eles também têm propriedades curativas. Se você tem

Conjurando Plantas Domésticas

um carvalho no seu terreno ou perto da sua propriedade, cuide bem dele e valorize-o.

Quiabo

O quiabo é uma planta muito poderosa! Não só é saudável para você comer, mas também é um ótimo purificador espiritual. Os ancestrais traziam sementes de quiabo nos navios negreiros em seus cabelos. Assim que chegaram aqui e se estabeleceram, plantaram as sementes. Agora o quiabo é um alimento básico para a população do Sul. A única desvantagem do quiabo é a gosma que sai dele, mas é isso que realmente faz a limpeza. Ensinaaram-me que o banho de quiabo é tomado frio. Este é um dos banhos de limpeza mais fortes que conheço. Pegue uma panela e coloque um pouco de água fria nela. Corte cerca de sete vagens de quiabo em pequenos círculos e coloque-os na água para fazer a lavagem.

Gosto de colocar uma vela branca na máquina de lavar. Colocarei uma lata pequena na máquina de lavar e colocarei a vela nela. Enquanto a vela queima, moverei o quiabo na direção oposta aos ponteiros do relógio com minha mão, rezando para que tudo o que estiver em mim seja removido e invertido. Vou repetir as orações de vez em quando até a vela se apagar. Retiro a lata e depois, com a mão, vou três vezes no sentido oposto ao do relógio, pedindo que o que quer que esteja ali seja retirado e devolvido. E então irei na direção dos ponteiros do relógio e pedirei que proteção e bênçãos sejam trazidas.

Feito isso, retirarei todo o material vegetal da água e apertarei para tirar todo o limo.

Essas sementes de quiabo podem ser plantadas e então você pode cultivar seu próprio quiabo. O quiabo é fácil de cultivar ao sol se for bem regado. Agora que meu banho está pronto, espero os ponteiros do relógio chegarem às cinco

Hoodoo Herbal

depois de uma hora, e então vou tomar meu banho. Tomo um banho primeiro para limpar meu corpo e depois despejo o sabonete na cabeça usando um copo para ter certeza de obter o efeito total do sabonete. Deixo a gosma em mim por cerca de cinco minutos enquanto oro por limpezas e bênçãos.

Esta é uma maneira muito forte de fazer o trabalho de limpeza, então eu não faria mais do que três banhos seguidos, uma vez por mês, no máximo. Você não vai Se você quiser tomar muitos banhos de limpeza, ou você lavará sua boa sorte junto com a má.

Petúnias

Petúnias são boas para pendurar na porta ou ao redor da porta da frente para proteção. Os vermelhos e roxos são os mais fortes. Todos sabemos que o vermelho é uma cor poderosa porque representa o sangue. É uma cor quente e também desenha. O roxo também é uma cor poderosa que pode dominar. Pode representar sucesso e também realeza. Petúnias são boas para pendurar na porta porque têm uma película pegajosa e isso ajudará a capturar qualquer coisa que seja jogada em você ou em sua casa. Se você quiser pendurar um conjunto de petúnias em cada lado da porta em uma cesta suspensa, então você precisa tirar uma foto de sua casa, escrever sua petição sobre a foto e depois plantar a foto em cada cesta suspensa ou pote enquanto você pede ao espírito e à vida daquela planta para pegar qualquer coisa que for jogada em sua casa. Certifique-se de regar bem a planta e cuidar dela, e a planta cuidará de você.

Lírio da paz

Quando nos mudamos para esta casa, havia um canteiro de flores que ocupava toda a extensão da frente da casa. Mesmo estando crescido, ainda era possível ver os lírios da paz com suas lindas flores brancas. Lembro-me de chegar lá de joelhos e levantar tudo

Conjurando Plantas Domésticas

as ervas daninhas e a grama que cresceram ao redor daquela área, mas de alguma forma aqueles lírios da paz sobreviveram a tudo isso. Eles viveram por muito tempo, e então tivemos um forte furacão e eles nunca mais voltaram. Todos os anos eles voltavam no mesmo lugar e depois não voltavam.

Quando nos mudamos para cá, eu não tinha certeza do que eram aquelas flores até que Meme, um dos meus mais velhos, veio um dia e me disse que eram lírios da paz e que trariam paz ao lar. Ela me disse que você poderia pegar três das flores e colocar a foto da família nas três flores e amarrá-las com um barbante de algodão vermelho. E então você pendura aquele pacote na porta da frente para garantir que a casa sempre esteja em paz. Os lírios da paz são muito fáceis de cultivar. Você pode até cultivá-los dentro de casa, em uma janela ensolarada, em um vaso, e eles darão ao lar uma fé pacífica.

Pinho

O pinho libera uma seiva que é muito, muito pegajosa. Essa seiva serve para algumas coisas; pode ser curativo, mas também pode manter as coisas unidas. Se você está tendo problemas para manter seu homem em casa, você pode tirar uma foto do interior da casa e uma foto dele e conseguir algum tipo de seiva que seja pegajosa. Passe isso na foto do interior da casa e depois coloque a foto dele em cima da seiva. Você meio que os amassa e eles ficam presos. Todo homem tem sua cadeira favorita em casa para sentar; na maioria das vezes é uma poltrona reclinável.

Você vai plantar esse pequeno truque simples sob o assento da poltrona reclinável. Basta virar a poltrona reclinável e colocar o pacote entre as molas do assento. Ao fazer isso, você colocará a bunda dele naquele assento, o que significa que suas divagações e movimentos devem diminuir. Não se deixe enganar pela simplicidade deste truque: às vezes, truques simples são os melhores.

Hoodoo Herbal

Árvore de romã

Existem muitas plantas que pertencem a muitos espíritos diferentes, e esta é uma das plantas que pertencem a São Pedro. São Pedro adora a romãzeira. Tenho dois deles no jardim, um de cada lado da porta. Como sabemos pela Bíblia, São Pedro tem as chaves da porta, dos portões e das estradas. Ambas as árvores são dedicadas a São Pedro. Quando alimento as árvores, também estou alimentando St.

Peter. Como sabemos, as árvores e as plantas são coisas vivas e têm um espírito próprio. Alguns deles são muito protetores, alguns deles atraem prosperidade e alguns deles, como a romãzeira, abrem o caminho. As minhas são romãs em miniatura, que você pode cultivar em vasos grandes.

Se você se sente atraído por trabalhar com São Pedro, você pode comprar um mini-Faça uma romãzeira, coloque-a num belo vaso na porta da frente, do lado esquerdo, e dedique-a a São Pedro. Faça uma petição a São Pedro e diga-lhe que você está lhe dando a árvore e peça-lhe que faça a árvore proteger sua casa, manter suas estradas abertas e mantê-lo bem protegido em nome de São Pedro. Certifique-se de cuidar daquela árvore.

Esse é o lugar onde você vai entregar suas petições a São Pedro, porque uma vez que você dedica a árvore a ele, essa árvore pertence a ele.

Planta da Vergonha

A planta da vergonha é muito fácil de cultivar. Não é preciso muito para cuidar disso. Os mais velhos vão te dizer que um nome tem poder e os nomes de flores, frutas e vegetais dão uma ideia de como você pode trabalhar com esses itens. Portanto, a planta da vergonha pode ser usada para envergonhar um transgressor. Muitas vezes as pessoas hoje em dia pensam que podem fazer qualquer coisa

Conjurando Plantas Domésticas

eles querem e tratam as pessoas da maneira que querem. E eles escapam impunes porque as pessoas não os veem de verdade. Se você quiser chamar a atenção de alguém que precisa ser envergonhado, tire uma foto e escreva a transgressão na foto. Aí você planta com a planta da vergonha. Você precisa alimentar e regar aquela planta e tratá-la bem. Cada vez que você alimenta e rega a planta, você repete sua petição sobre o que precisa ser feito. Antes de perceber o que está acontecendo, você começará a ouvir pequenas coisas sobre o transgressor. As pessoas começarão a perceber os erros que estão cometendo até que, eventualmente, fiquem totalmente expostas e todos os vejam exatamente como e quem são. Essas obras não funcionam da noite para o dia. Você tem que ser paciente e diligente em suas orações e petições, mas à medida que a planta cresce, seu trabalho deve crescer.

Girassol

Quando meus netos eram pequenos, todos os anos plantávamos girassóis perto da cerca. Haveria toda uma fila de girassóis por aí. Eles saíam para a terra e contavam as sementes, e todos nós plantávamos uma semente com uma bênção. Fazíamos isso todos os anos e sempre tínhamos os girassóis mais lindos que você já viu. Sinto falta daqueles tempos, mas agora todos cresceram e têm suas próprias vidas. Eles não têm mais tempo de vir plantar girassóis, mas sempre terão essa lembrança. Os girassóis plantados no leste trazem prosperidade, felicidade e sucesso. Todas essas são coisas pelas quais as próprias flores são conhecidas na magia. Pense na magia que você teria se tivesse um vaso de girassóis na frente da sua casa ao lado

Hoodoo Herbal

para a sua porta da frente. O girassol também traz felicidade – só de olhar para ele você se sente bem.

Tentei plantar girassóis todos os anos em um vaso perto da porta da frente. Tenho alguns vasos grandes onde coloco esse tipo de planta.

E todos os anos escreverei minha petição e a plantarei no solo do vaso antes de plantar a semente. As flores crescerão perfeitamente em um bom vaso com boa terra. Você pode plantá-los na frente da casa para atrair toda a magia pela qual os girassóis são conhecidos.

Batata doce

A batata-doce é muito boa para atrair prosperidade e dinheiro.

Eu mantenho um crescendo aqui no parapeito da janela. Para preparar uma batata-doce, você precisa de um pote grande, três palitos, a batata-doce e sua petição. Limpe bem o pote e depois espete três palitos na batata-doce e reserve. Pegue sua petição e queime-a até virar cinzas. Coloque as cinzas na jarra e encha-a com água.

Em seguida, pegue a batata-doce e coloque-a em cima do pote. Você precisa ter certeza de que a batata não toca na água. À medida que a batata cresce, as vinhas começam a sair da batata. Essas vinhas são o que vão lhe trazer dinheiro, prosperidade e sucesso.

Se precisar de uma certa quantia de dinheiro, anote e fixe em uma das vinhas. Assim que o dinheiro chegar, remova a petição, queime-a até virar cinzas e sobre-a para o leste. Essas batatas-doces durarão para sempre. Tive um por cerca de oito anos e depois não sei o que aconteceu, mas ele simplesmente morreu. Ficou muito mole. Então comecei outro. Esta é a maneira mais fácil de trabalhar a prosperidade abertamente, e as pessoas nem perceberão o que você está fazendo. Então isso é realmente um truque.

Conjurando Plantas Domésticas

Plantas Espinhasas

As plantas espinhosas são uma das melhores proteções que você pode cultivar ao redor de sua casa - especialmente as trepadeiras espinhosas que correm ao longo da cerca. Temos um grande na frente da minha casa e, no verão, essa coisa fica enorme e corre ao longo da cerca. E temos rosas plantadas ali na frente também para proteção. Minha mãe tinha roseiras na frente da casa, em frente às janelas. Não pensei nisso na época, quando era criança, mas agora sei que eles estavam ali para proteção. É preciso muito para passar por um arbusto espinhoso. Esta é uma das razões pelas quais os cactos são tão protetores: esses espinhos tiram sangue.

Então, para aqueles que talvez não entendam realmente como as plantas funcionam e o que fazem, a ideia por trás das plantas com espinhos ou das plantas que têm estolhos ou das plantas como musgo é que elas emaranham o trabalho. Aqui está um exemplo para você. Digamos que alguém estivesse jogando em você e você tivesse todas aquelas lindas plantas na frente de sua casa com espinhos, como roseiras ou grandes cactos em cada lado da porta. Os velhos nos ensinam que seria difícil o trabalho terminar porque os espinhos do arbusto ou os cactos cortariam o trabalho. Se você tem vinhas com espinhos, melhor ainda porque o trabalho tem que passar primeiro pelas vinhas, e quando o trabalho passa pelas vinhas, os espinhos já o cortaram e não leva a lugar nenhum. Por isso é sempre bom ter algum tipo de planta que tenha espinhos em algum lugar na frente da sua casa para lhe oferecer proteção.

Salgueiro-chorão

O salgueiro-chorão é uma das minhas árvores favoritas. Os velhos dizem que tudo o que for plantado debaixo do salgueiro derramará muitas lágrimas. O

Hoodoo Herbal

longos fios que moldam o salgueiro são ótimos para fazer trabalhos de encadernação. Eles vão dobrar e você pode literalmente dar um nó em um deles. Se você tem alguém que lhe fez mal e está buscando justiça, você pode pegar um galho do salgueiro-chorão para amarrá-lo. Você faz um pacote normal no alvo, depois pega o galho e enrola-o no pacote. Depois de consertar o pacote, você faz três nós amarrando o pacote. Você pode pensar que não é possível enrolar ou amarrar nada com o galho, mas basta pegar o pedaço do galho que está pendurado próximo ao chão.

Eu tenho que contar essa história. Uma vez precisei de um salgueiro-chorão e a única árvore que encontramos foi no quintal de alguém. Éramos eu, minha filha e Shan. Minha filha disse: "Mãe, não vou no quintal de ninguém e essa gente tem cachorro!" Eu estava tipo, "Esse cachorrinho não vai te machucar. Preciso de um corte de salgueiro. Ela estava convencida de que não iria. Então o bom e velho Shan disse: "Mamãe, vou sair e pegar isso. Quanto você precisa?" Eu disse: "Só preciso de algumas peças. Então eu vou te mostrar." E paramos. Não vimos ninguém nem cachorro. Tudo parecia muito bom. Shan saiu e foi até a árvore. Ela cortou os pedaços que eu precisava e adivinhe?

Sim, aí veio aquele cachorrinho correndo tão rápido quanto suas perninhas podiam levá-lo e tendo um colapso. Escusado será dizer que Shan pegou meu salgueiro-chorão e voltou para o carro em segurança antes que o cachorrinho monstro pudesse pegá-la.

Eu poderia ter ido até uma velha árvore que já frequento há quarenta anos, mas precisava dos cortes dessa árvore porque ela ficava numa encruzilhada. Fica em uma parada de quatro vias e, como eu estava fazendo um trabalho em que precisava parar alguma coisa, precisava dos cortes daquela mesma árvore. Ser uma mulher conjurada nem sempre é fácil. Às vezes você tem que sair à noite. E às vezes você tem a coragem

Conjurando Plantas Domésticas

cães. Às vezes você tem que ir aonde não deveria. Mas tudo isso faz parte de um dia de trabalho para cumprir o compromisso que assumi com minha comunidade.

Bruxa Hazel

Eu queria adicionar hamamélis aqui porque era com isso que minha mãe nos fazia limpar o rosto quando éramos crianças. Minha pele sempre parecia boa e me sentia bem. Eu só queria colocar isso aqui porque sei que hoje em dia muitas pessoas têm problemas de pele e manchas. Não sei se são os produtos químicos que estão no

água hoje em dia ou em geral que estão fazendo a pele das pessoas estourar. Hamamélis é bom. Eu ainda limpo meu rosto com ele todas as manhãs. Dizem que velhos hábitos são difíceis de morrer, e acho que nunca vou abandonar esse hábito. Também é bom para picadas de insetos e mosquitos. É um adstringente, por isso retira tudo o que aqueles pequenos insetos deixam quando picam você.

Plantando as sementes

Cresci com o velho ditado que diz que se você plantar a semente, a árvore crescerá. Esta foi uma lição de mais de um dos meus mais velhos, e eles não estavam necessariamente falando sobre sementes para plantas e frutas. Eles estavam falando sobre as sementes que plantamos no nosso dia a dia: toda ação provoca uma reação e tudo que fazemos gera sementes. Esta foi uma lição para eu aprender na vida e no Conjure. Às vezes, quando você está fazendo um trabalho contra um alvo, basta plantar a semente de que o trabalho está sendo feito. Então a árvore crescerá.

Então, quando você faz esse tipo de trabalho, cada semente que você planta é importante. É por isso que trabalhar com plantas domésticas é tão poderoso – ou com qualquer planta, incluindo as que estão fora.

Hoodoo Herbal

É tudo uma questão de oração e petição que você coloca nas raízes daquela planta. Se você pretende iniciar uma planta a partir de sementes, precisará trabalhar as sementes antes de plantá-las. E com isso quero dizer que você precisa colocar as sementes no centro de uma vela e fazer sua petição e sua oração sobre essas sementes por pelo menos sete a nove dias antes de plantá-las. Não importa que tipo de configuração você usa. Pode ser uma configuração de triângulo, cruz ou círculo: qualquer uma delas funcionará. O importante é que você faça o trabalho e faça suas orações e petições pelas sementes.

Se você vai fazer algum tipo de trabalho de proteção em sua casa, então é isso que você vai orar pelas sementes. Se você pretende fazer algum tipo de trabalho de prosperidade, essa será sua oração e sua petição. Tudo depende do que você está tentando alcançar com a planta.

A principal coisa que você precisa lembrar é que depois de colocar a semente no solo, você ainda terá que continuar trabalhando nas mudas. Você não pode simplesmente colocar as sementes no solo e depois esquecer. Você tem que continuar fazendo suas orações e petições por essas mudas todos os dias e mesmo depois que elas germinarem, até que cresçam muito bem.

Uma vez que eles possam ser transplantados para outro recipiente e sejam grandes o suficiente, você não precisará mais fazer suas orações e petições por eles todos os dias. Você pode ir apenas uma vez por semana para orações e petições. Mas lembre-se: como tudo, uma planta é um ser vivo. Você tem que cuidar disso. Você tem que alimentá-lo e regá-lo. E se for uma planta mágica, você tem que entender que se a planta morre, a magia morre também. Conjure é chamado de trabalho por uma razão: é preciso muito trabalho para ter sucesso. Você consegue! Você apenas precisa dedicar tempo para prosperar com seus esforços.

Estacas e raízes

Nossos mais velhos e ancestrais sabiam quando era o momento certo para plantar, arrancar ervas daninhas e colher plantas. Esse conhecimento está sendo perdido hoje, então quero acrescentar algumas dessas informações aqui. Este é um conhecimento sobre o qual você quase nunca lê, se é que o lê. Eu sinto que se você pretende ser qualquer tipo de trabalhador de plantas, ervas, árvores e da terra, então você precisa pelo menos saber o básico de quando é hora de plantar, hora de colher e hora de trabalhar com essas plantas.

Aprendi que todas as plantas se enquadram em duas categorias: uma é quente e doce e a outra é fria e amarga. Esses tipos de plantas são colhidos em dois horários distintos do dia. Depende da categoria em que se enquadram: são quentes e doces ou frios e amargos.

O plantio e o cultivo também têm horários do dia em que devem ser atendidos. Se você plantar uma planta quando o sol estiver se pondo, essa planta terá dificuldade para crescer. Não estou dizendo que não crescerá, mas será mais difícil mantê-lo vivo. A única vez que eu plantaria uma planta quando o sol está se pondo é se for uma planta carregada quando estou fazendo um trabalho no alvo para desacelerá-los. Então eu plantaria aquela planta com o sol se pondo, porque enquanto a planta estiver lutando, o alvo começará a lutar. Em qualquer outro momento, porém, tento plantar pela manhã, quando o sol está alto no céu. Este parece ser um bom momento para plantar e essas plantas parecem florescer.

Então aqui estão algumas coisinhas que cresci ouvindo e que sigo: Nunca colha plantas à tarde. Nunca colha plantas quando o sol estiver se pondo - a menos que seja uma planta amarga. Plante na lua cheia ao nascer do sol. As raízes e a casca são colhidas em diferentes horários do dia. As raízes devem ser colhidas antes do pôr do sol

Hoodoo Herbal

a planta amarga; as plantas devem ser colhidas enquanto o sol nasce na planta doce. A casca é recolhida na árvore após o pôr do sol. Minha mãe me disse que quando você corta a casca de uma árvore quando o sol está alto, ele tira o suco vital da árvore e demora um pouco para a árvore curar o local de onde você puxou a casca ou a seiva. Mas se você fizer isso depois que o sol começar a se pôr, a árvore se curará mais rápido. Eu pensaria que ele se curaria mais devagar porque o sol está se pondo, mas vi minha mãe pegar seiva para curar e ficávamos ali até a seiva parar de pingar.

Já falei sobre raízes e ervas quentes e frias, doces e amargas neste livro, mas quero apenas abordá-las novamente aqui. A lavanda é considerada uma erva doce, mas também pode ser considerada uma erva quente e fria. Isso pode parecer meio confuso, mas realmente não é quando você olha como a lavanda funciona quando trabalhada. Se você estiver com dor de cabeça e sentir o cheiro de lavanda fresca, ela tem um cheiro doce e fresco que alivia quase instantaneamente a dor de cabeça. Mas dependendo do trabalho que você está fazendo, a lavanda também pode produzir calor. Tudo depende do trabalho e das suas orações e petições, que reforçam aquela raiz ou planta ou casca de árvore ou o que quer que você esteja fazendo.

O salgueiro-chorão seria considerado uma árvore amarga. Se você fosse coletar as folhas ou desligar aquela árvore para trabalhar, você faria isso quando o sol estivesse se pondo. Enquanto crescia, fui ensinado a não brincar com o salgueiro-chorão. Minha avó costumava dizer que quem se sentar debaixo daquela árvore chorará em números de três. O salgueiro-chorão é uma árvore dominante. É usado por antigos conjuradores para dar forma a seus inimigos; também é trabalhado para provocar lágrimas. O salgueiro-chorão também pode secar lágrimas, como vimos. Depende muito do trabalhador

Conjurando Plantas Domésticas

e suas intenções em relação ao alvo. Esta é uma daquelas árvores que me traz à mente o que eu disse antes: você e somente você é responsável pelo trabalho que faz. Só porque você tem conhecimento de alguma coisa, isso não significa que você tenha que colocar esse conhecimento em prática. Você deve sempre fazer uma adivinhação antes de fazer qualquer tipo de trabalho com uma árvore como o salgueiro. Basta estar atento às suas ações e lembrar que cada ação causa uma reação.

Madeiras para manter em mente

ÁRVORE ANCESTRAL: As folhas da árvore ancestral podem ser trabalhadas ao fazer trabalhos que tratam de qualquer coisa relacionada aos ancestrais. Você pode enrolar as folhas em torno de uma petição e envolvê-la em um pano branco, depois amarrar o pano com um barbante de algodão vermelho dando três nós.

MAÇÃ: Bom para sabedoria, prosperidade e amor.

CASCA DE CEREJA: Isso pode ser trabalhado para todos os assuntos de amor e atração. Diz-se que traz à tona aquela atração sexual primordial.

ALGODÃO: Bom para trabalhar em trabalhos de proteção, defesa e bênção.

HOLLY: A árvore de azevinho é bem conhecida pela proteção. As folhas da árvore têm pontas afiadas que podem tirar sangue. As árvores geralmente são plantadas em cada lado da entrada para proteger as pessoas dentro do prédio. Isso mantém os bons espíritos prestativos dentro e os sombrios fora.

MADEIRA ATINGIDA POR RELÂMPAGO: Adiciona poder a qualquer tipo de trabalho, mas funciona muito bem com trabalhos de comando, coragem, amor, sucesso de bilheteria ou sucesso.

CARVALHO: Usado para energia e proteção. Também remove condições cruzadas.

Hoodoo Herbal

OLIVEIRA: Esta árvore bíblica é usada para bênção e proteção; você pode fazer um óleo para todos os fins adicionando folhas de oliveira ao óleo. Adicione as folhas a qualquer casa ou obra pacífica.

LARANJA: Trabalhe com o desenho e todos os trabalhos de atração.

PALO SANTO: Adicionando isso para minha filha que adora essas coisas!

Não é tradicionalmente usado em trabalhos de Conjuração, mas é bom para trabalhos de limpeza e cura.

PINHO: Bom para trabalhos de cura e para selar coisas ou pessoas; a seiva do pinheiro fecha as coisas.

PÊSSEGO: Trabalhado com todo amor e doces trabalhos.

FOLHAS E SUCKERS DE TABACO: As folhas de tabaco são boas para embrulhar o trabalho e à medida que a folha seca o trabalho fica mais forte. O otário faz exatamente o que o nome indica; se não for removido da planta, irá sugar-lhe a vida.

CURA DE CONJURAÇÃO: REMÉDIOS HERBAIS



AVISO

Qualquer leitor que usar o trabalho de conjuração deste livro o fará inteiramente por sua própria conta e risco. O autor e o editor não assumem qualquer responsabilidade se as obras não produzirem o efeito desejado ou se forem causados efeitos adversos. Este livro

não é adequado para crianças. VERIFIQUE COM UM MÉDICO

ANTES DE TENTAR QUALQUER REMÉDIO HERBAL. ESSES

AS RECEITAS SÃO APENAS PARA FINS DE APRENDIZAGEM!

Quero compartilhar alguns dos remédios, interpretações de minha família e dos mais velhos que foram passados para mim. Achei importante que as pessoas entendessem que a medicina e o Conjure andam de mãos dadas. Os ancestrais acreditavam que para que um root doctor fosse bem-sucedido,

Hoodoo Herbal

tinham que ser capazes de trabalhar com as duas mãos; em outras palavras, seja um trabalhador com as duas mãos que possa curar e ferir. Se você não pudesse fazer as duas coisas, você não valia muito.

Eu realmente não gosto quando as pessoas agem como se tivessem um grande segredo que ninguém mais sabe. Os remédios e os alimentos que acompanham essa cultura e trabalho fazem parte do Conjure. Tudo andou de mãos dadas. Mas quando a grande rodovia do Hoodoo se abriu na internet e o primeiro site e aula on-line começaram, eles só tinham um pequeno pedaço do que os livros diziam que Conjure era, e isso transparece em cada um de seus alunos porque todos eles divulgam a mesma informação.

Não havia verdadeiros médicos para os escravos; eles cuidavam dos seus com o conhecimento que tinham das raízes e ervas de suas terras natais. Embora a vegetação fosse diferente, eles aprenderam o poder das raízes, das ervas e das árvores ao seu redor. Eles sabiam exatamente as doses certas e quando administrá-las. Eles sabiam a que hora do dia reunir o que precisavam. Eles sabiam em que direção a planta deveria estar voltada e que parte da planta era necessária.

Minha mãe cresceu aprendendo esse conhecimento. Ela nos tratou com todos os tipos de misturas, e elas funcionaram. Na verdade, nunca escrevi muito sobre isso. Eu apenas sugeri isso em meus outros escritos. Os remédios antigos são uma parte tão grande deste trabalho quanto a parte do trabalho. Acho que é hora de as pessoas realmente verem e entenderem o que realmente é o trabalho. Tenho certeza de que alguns não vão gostar e outros ficarão chateados porque estou revelando segredos, mas estou cansado de toda essa mistura de branqueamento e moxing que vem acontecendo nos últimos dez anos na internet.

O problema é que o conhecimento disponível on-line é apenas metade dele, e as pessoas estão enchendo livros com essa informação. Você não pode remover partes deste trabalho para se adequar a você ou ao seu caminho espiritual. Lá

Cura Conjure: remédios fitoterápicos

são orações e coisas que acompanham esses trabalhos de cura. É aqui que os remédios e o Conjure andam de mãos dadas: alguém é enganado e o trabalhador tira.

Estou cansado de ver algumas pessoas agindo como se fossem grandes trabalhadores manuais ou como se tivessem um grande segredo que apenas algumas pessoas escolhidas conhecem. Fui criado com esses remédios, mas por muito tempo não queria a briga que o compartilhamento dessas informações iria causar, porque com essas informações outras pessoas conseguirão montar o quebra-cabeça e o mundo poderá ser abençoado com um poucos trabalhadores bem preparados que podem não apenas falar o que falar, mas também fazer o mesmo. Fiquei sentado me preocupando com os sentimentos das pessoas e coisas assim até ficar exausto: chega de falar sobre esse trabalho ou simplesmente não compartilha as coisas que as pessoas precisam saber. Espero que você goste desta seção do livro.

Os ingredientes de conjurar

Você pode dizer: “Eu já conheço o trabalho de conjuração!” Mas você não faz isso, na verdade não — a menos que tenha um ancião que o esteja ensinando. Essa informação não estava disponível e está apenas começando a ser filtrada agora, porque as pessoas simplesmente não podem deixar as coisas escondidas. Eles reuniram essas informações de escritos e diários antigos que vasculharam em busca de informações. Mediar pessoas que estão doentes com raízes, ervas, árvores e tudo o mais que for necessário abrange alguns desses mesmos itens que são usados no trabalho. É *tudo* uma conjuração. O médico raiz geralmente cuidava de todas as necessidades da comunidade. Eles trabalharam para curar e amaldiçoar. Isso anda de mãos dadas.

Ao longo dos anos, coloquei em alguns de meus livros alguns dos remédios que minha mãe usava para nos tratar. Não entrei em muitos detalhes nem expliquei por que os adicionei ou o que eles devem fazer

Hoodoo Herbal

com o trabalho além das informações básicas. É tudo à base de ervas, meus queridos! Vou compartilhar aqui alguns dos remédios com os quais cresci e um pouco de informação.

Então aqui estão os ingredientes do Conjure: tratar os males da comunidade com remédios, a comida e a forma como é preparada, e o trabalho.

Tudo isso constitui o Conjure – se você tirar uma parte, terá um bolo meio assado!

Alguns desses ingredientes herbais usados para curar também poderiam ser usados em um truque para deixar o alvo doente. Você tem que entender que só porque os ancestrais eram escravos juntos não significa que todos se davam bem. Havia truques acontecendo dentro dessas comunidades. O médico raiz era honrado e temido, mas era uma parte importante da comunidade.

Muitas das receitas com as quais os ancestrais tiveram que trabalhar eram perigosas. Eles tinham que ser hábeis no tratamento dos outros. Eles não tinham nenhuma documentação médica escrita como os brancos tinham.

Suas habilidades eram algo com que foram abençoados. Não sei onde minha mãe aprendeu a nos tratar. Eu nunca perguntei a ela. Só me lembro de ter ido ao médico uma vez quando era criança e foi ao dentista para arrancar um dente. Minhas avós tinham um toque de cura e, mais uma vez, devo dizer que não tenho certeza de onde veio esse conhecimento. Talvez tenha vindo do trabalho no campo ou transmitido pela família. Tudo o que sei é que eles nos trataram como crianças e nos mantiveram bem e seguros.

Este trabalho está tão enraizado na cultura que é difícil separá-lo. Para ser sincero, crescer às vezes era um pouco difícil porque as pessoas achavam que a minha mãe era estranha. Ela tinha alguns jeitos engraçados, mas eu também me vejo com eles. Eu não entendia quando criança, mas entendo quando adulto. Minha mãe manteve sua cultura viva e, para alguns, isso a fez parecer retrógrada e sem instrução. Ela era reservada e

Cura Conjure: remédios fitoterápicos

manteve seus negócios para si mesma, mas havia um fluxo interminável de pessoas indo e vindo de nossa casa. Não tínhamos permissão para ficar em casa quando estranhos chegavam; tínhamos que estar lá fora, na varanda. Quando as pessoas vinham ver minha mãe, sempre se sentavam à mesa na cozinha.

As informações abaixo são antigas e não devem ser usadas sem um médico qualificado. Alguns desses remédios podem queimar a pele ou causar outros efeitos adversos. Use o bom senso e a sabedoria quando você está lidando com qualquer tipo de raízes ou ervas. Se aparecer uma doença, entre em contato com seu médico local. Não estou de forma alguma promovendo o autotratamento; esta informação é apenas para fins de aprendizagem. Antes que alguém tenha algo inteligente a dizer sobre isso, lembre-se de que estou seguindo a lei do país. *Não* sou médico nem tenho licença para prescrever receitas.

Existem muitos remédios antigos que podem parecer bobos no mundo de hoje, mas antigamente era com eles que os ancestrais tinham que trabalhar. Foi assim que eles mantiveram suas famílias e outras pessoas da comunidade saudáveis e bem. Você verá como o Conjure flui para tudo que diz respeito ao lar – é realmente um modo de vida. Eu espero que esta informação seja útil.

Tenho que começar com aquele tratamento que odiava quando criança e adulto. Minha mãe nos dava uma dose todos os anos e, às vezes, durante o ano, se parecíamos ter uma doença de estômago que simplesmente não desaparecia. É nojento e deixa um gosto duradouro na boca.

Embora seja utilizado para outras coisas, esse foi um dos principais usos.

Óleo de castor

Jonas 4 V 6–7

6 E o Senhor Deus preparou uma cabaça “mamona”, e a fez subir sobre Jonas, para que

Hoodoo Herbal

poderia ser uma sombra sobre sua cabeça, para livrá-lo de sua dor. Então Jonas ficou muito feliz com a cabaça.

7 Mas Deus preparou um verme ao amanhecer do dia seguinte, e feriu a cabaça e esta secou.

O óleo de mamona vem da mamona. Quando eu era criança, nos foi dado garantir que estávamos livres de vermes e que nossos sistemas estavam limpos. Castor também foi administrado para constipação e para mães em trabalho de parto que não se movimentavam como deveriam. Recebi da minha avó quando meu trabalho de parto não ficava mais difícil; é por isso que as mulheres que esperam filhos nunca devem tomar óleo de rícino.

A mamona tem alguns nomes diferentes: *Ricinus communis*, a mamona, Pammy Christy Bean, que vem da feijão Palma Christi, ou mamona.

Dizem os velhos que a mamona dá sorte e guarda magia.

Bolsa de amor

Você precisa de uma bolsa vermelha. Adicione uma foto do seu alvo à sacola, passe um prego na foto e diga sua petição, depois adicione a foto à sacola. A isso adicione três sementes de mamona e um pouco de algodão que você alimentou com sujeira de encruzilhada encharcada de uísque.

Enterre o saco sob as raízes de uma roseira durante três dias. No quarto dia, enquanto o sol nasce, desenterre o saco. Diz-se que as raízes da roseira e o sol nascente trarão um amor eterno.

Pacote Lil Love

Você pode amarrar lavanda, madressilva e pétalas de rosa junto com o cabelo do topo da cabeça em um pequeno feixe com três nós.

Cura Conjure: remédios fitoterápicos

para trazer amor. O pano deve ser branco. Coloque o pacote em seu peito, perto do coração.

Coisas para fazê-los inchar

Como a maioria sabe, colocar um tijolo na água pode fazer o alvo inchar. Você sabia que o fermento e as folhas do pessegueiro podem fazer a mesma coisa?

Isso pode ser feito fazendo uma boneca de lama.

Árvore de dor de dente

A folha da "árvore da dor de dente" pode ser mastigada para aliviar a dor uma dor de dente. As folhas da árvore da dor de dente também podem ser trabalhadas cale a boca e pare de fofocar.

Dor de dente

O cravo embebido em um pouco de uísque pode ser colocado em um pequeno pedaço de pano branco e colocado no dente afetado para aliviar a dor. É preciso ter muito cuidado com o cravo porque pode queimar a pele. Nunca aplique cravo na pele nua.

No trabalho de conjuração, cravos são adicionados às obras para aquecê-las. Não seja pesado com eles porque são muito quentes e podem causar atrito e problemas. No entanto, quando o cravo é adicionado ao presunto, ele atrai calor e amor dentro da família.

Bolas Laranja

Tenho certeza de que alguns de vocês se lembram das laranjas cobertas de cravo na época dos feriados, comumente chamadas de pomanders. Você sabia que essas são bolas conjuradas? Eles são feitos para atração e proteção. Eles foram feitos principalmente para os feriados próximos ao Ano Novo.

Você faz um pequeno furo em uma laranja e coloca sua petição no

Hoodoo Herbal

buraco. Em seguida, você cobre a laranja com cravo e, ao enfiar cada dente na laranja, faz suas orações e petições. Então você pendura a bola e deixa ela fazer o seu trabalho.

Difícil de respirar

Se tivéssemos um resfriado no peito quando éramos jovens, minha mãe nos trataria. Ela colocaria um gesso em seu peito. Você nunca deve colocá-los sobre a pele nua; mamãe sempre os colocava sobre um pano branco.

Parecia que tudo tinha que ser misturado com banha. Para qualquer problema de tosse, peito congestionado ou apenas resfriado para não atingir o peito, ela fazia um gesso de pinho. O gesso consistia em pontas de pinheiro e banha; realmente não cheirava tão mal.

Ela fervia um pouco do pinheiro e o infundia. Depois pegou um pouco da água e misturou com a banha e algumas pontas de pinheiro. Este foi espalhado sobre um pano branco, dobrado ao meio e colocado sobre o peito com a capa puxada até o pescoço. E nós suaríamos. Não tenho certeza de quanto tempo ela deixou isso conosco. Pareceu uma eternidade, mas tenho certeza que não foi.

Ela também colocava pontas de pinheiro em uma panela com água no inverno e mantinha em fogo baixo. A casa sempre cheirava tão bem. A seiva do pinheiro também pode ser usada para estancar o sangramento. Minha mãe conhecia todos esses truques e usava o conhecimento de sua cultura para nos manter saudáveis.

Outro tratamento para problemas respiratórios é a "gordura de gambá". Sim, você me ouviu. A gordura do gambá ajuda no tratamento da asma e da bronquite. Você precisa de um gambá velho, e ele precisa ser morto depois do pôr do sol, mas antes da meia-noite. Aí você esfola ele e coloca ele em uma panela com água quente. Ferva-o até que a carne caia dos ossos. Aí você desliga o fogo e deixa a água esfriar. À medida que a água esfria, a gordura formará uma película sobre a água, assim como o frango faz quando você o ferve. Uma vez o

Cura Conjure: remédios fitoterápicos

a gordura aumentou, você a retira da panela. Misture a graxa com uma pitada de enxofre e um pouco de cinza de um galho de carvalho. Misture bem os ingredientes enquanto ora e depois esfregue a gordura nas costas e no peito cobrindo-os com um lençol branco.

Gesso de semente de mostarda

Um emplastro de mostarda é usado para desenhar. Você embebe a semente em um pouco de água com uma ou duas gotas de azeite. Ore Marcos 4 V 30–32 sobre a tigela. Deixe as sementes descansar por cerca de uma hora, depois escorra-as e amasse até formar uma pasta. Em seguida, você espalha a pasta sobre um pano branco e coloca o pano na área afetada. Um emplastro de sementes de mostarda também pode ser usado para curar resfriados. Tenha muito cuidado porque pode causar bolhas na pele e só deve ser deixado no máximo cinco minutos de cada vez.

30 E Ele disse: "Como retrataremos o reino de Deus, ou por meio de que parábola o apresentaremos?"

31 "É como um grão de mostarda que, quando semeado no solo, embora seja menor do que todas as sementes que estão no solo,

32 contudo, quando é semeado, cresce e torna-se maior do que todas as plantas do jardim e forma grandes ramos; para que as aves do céu possam nidificar sob a sombra."

Sassafrás

Eu amo essas coisas! Eu amo o cheiro e o poder dele. Pode curar ou matar. Até meados da década de 1970 era possível comprá-lo nas drogarias do

Hoodoo Herbal

rural do Sul, e então pararam de vendê-lo. Você pode estar se perguntando: como isso pode matar? Quando eu estava na escola na Carolina do Sul, no dia, os piolhos faziam mal. Estava fora de controle. Não havia nenhum dos tratamentos que eles têm hoje. Meu cabelo estava até a cintura e cacheado. Comprei na escola e minha avó me deu duas opções: cortar o cabelo ou tratar.

Eu não ia cortar meu cabelo; então minha irmã pegou carona e foi até a farmácia da cidade comprar mais óleo de sassafrás porque a vovó só tinha um frasco e não dava para o meu cabelo. Minha avó cobriu minha cabeça com óleo e depois enrolou-a em uma toalha branca. Ela deixou o tratamento no meu cabelo por cerca de três horas, depois lavamos meu cabelo. Havia muitos deles na banheira. Nunca mais os tive. Essa é a única coisa além do óleo da árvore do chá que conheço que também mata os ovos.

O chá de sassafrás acalma o estômago e alguns permanecem para manter seu corpo funcionando bem. Também pode ser adicionado a sopas e gumbo para dar-lhes um sabor maravilhoso.

Gesso de lama

Você sabia que a lama misturada com erva-doce pode prolongar a infecção em furúnculos e áreas infectadas? Também é bom para inchaço. Lama de rio ou riacho é a melhor. Junte a lama e a erva-doce, pegue um jarro com água do rio para poder adicionar à lama se começar a secar. Usando as mãos e orando enquanto trabalha para que o inchaço ou infecção seja eliminado, misture a lama e a erva-doce.

Depois de bem misturado, coloque um pouco sobre um pano branco e coloque o pano sobre a área afetada. Não deixe o gesso tocar a pele. Deixe o pano na área afetada até a lama secar; em seguida, remova o pano. O paciente será capaz de sentir o puxão enquanto o gesso faz seu trabalho.

Cura Conjure: remédios fitoterápicos

Outra maneira de eliminar a infecção é colocar um pedaço de gordura entre um pano branco e prendê-lo com fita adesiva na área afetada por vinte e quatro horas. Deixe a área respirar e repita o processo com um novo envoltório até que a infecção desapareça.

Remédios que atraem

A seiva da eucalipto misturada com banha pode ser aplicada com um pano branco para ajudar no combate à inflamação; também ajuda com feridas e cortes que estão infeccionando. Não aplique diretamente na pele.

O tabaco é outra erva que funciona maravilhosamente bem para extrair venenos de pequenas picadas de insetos ou furúnculos. Faça a pessoa cuspir no tabaco e coloque-o sobre a área que precisa ser tratada. Em seguida, pegue a clara de um ovo e coloque-a sobre um pano branco. Enrole o pano ao redor da área. O pano simplesmente mantém a clara no lugar até secar.

Alcatrão e banha misturados podem ser usados para prolongar infecções na pele. O alcatrão elimina a infecção; nunca deve ser aplicado diretamente na pele porque pode queimar a pele. Coloque-o sempre sobre um pano branco para que fique em contato com a pele.

Pacote pela Paz

Deixo esta seção com uma receita de um pacote de paz para pendurar em sua casa. Em um lenço branco adicione terra da terra, folha de louro, uma pena de pomba e um pouco de cabelo do topo da cabeça.

Junte os quatro cantos e junte-os firmemente; em seguida, use um barbante de algodão vermelho para enrolar a parte superior do pacote para fechá-lo. Dê os nós em nome da Santíssima Trindade. Em seguida, alimente o pacote com café ou um pouco de uísque. Você pode colocá-lo em qualquer lugar da sua casa, mas pendurá-lo na cabeceira da cama é tradicional.

Hoodoo Herbal

Árvore de dor de cabeça

Quando eu era criança, sofria de fortes dores de cabeça – o que hoje conheço como enxaquecas. Naquela época não havia dinheiro para ir ao médico e a maioria das pessoas não confiava neles. Minha mãe me tratou com folhas da árvore da dor de cabeça. Ela cortava duas folhas do árvore, então tive que cuspir em cada folha, uma de cada vez, e colocá-las nas têmporas.

Eu teria que me deitar com o quarto escuro e um pano branco com óleo doce colocado na minha testa. Lembro-me de que, por mais que tentasse ficar acordado, sempre adormecia. Quando eu acordava, minha cabeça estava muito melhor.

Cortar e remover polvilhar/lavar/pulverizar

Aqueça uma panela com água no fogão e deixe ferver. Quando a água começar a ferver, desligue o fogo. Adicione quatro colheres de sopa de creme de tártaro e quatro colheres de refrigerante. Mexa a água no sentido inverso e tampe a panela. Assim que a água esfriar, esprema o limão na mistura. Mexa bem a mistura, despeje-a na água do esfregão ou em um borrifador e limpe sua casa. Lembre-se de vestir todas as janelas e portas após esta limpeza forte. Você também pode espalhar isso pela sua casa e quintal para cortar e limpar qualquer coisa que possa estar lá.

Corte N Pó Transparente

Você precisa da sujeira dos quatro cantos da encruzilhada, do carbonato de sódio, da sua petição queimada até virar cinzas e do creme de tártaro. Misture todos os ingredientes e espalhe o pó nas quatro direções que saem de sua casa para eliminar e eliminar um azar ou uma condição cruzada.

Cura Conjure: remédios fitoterápicos

Para curar olho rosa

O leite materno derramado nos olhos três vezes ao dia cura o olho rosa. Também acalma a queimação e a irritação nos olhos.

Para curar um chiqueiro

Limpe o ouvido e esfregue a cera sobre o chiqueiro infectado. Faça isso por cinco dias.

Para ver se você engravidou

Segure uma agulha sobre o estômago e passe a linha vermelha pela agulha na área do estômago enquanto ora. Depois segure o pêndulo sobre o estômago; se o pêndulo se mover, então você precisa obter verifiquei e comecei vitaminas.

Cristo no Berço

Enrole uma folha do Cristo na planta berço em torno de sua petição. Tenha muito cuidado porque a planta pode causar coceira. Coloque a petição embrulhada sobre um pequeno pano branco e acrescente o restante dos ingredientes. Este trabalho pode ser feito para qualquer coisa que você precise de ajuda com.

Dentição do bebê

ISTO É APENAS PARA USO DE INFORMAÇÃO

Faça uma trança com três pedaços iguais de barbante de algodão vermelho. Em cada trança reze a Trindade e peça para que o bebê (que você chama pelo nome) corte os dentes sem dor. Você precisa de um botão grande com quatro furos. Passe as cordas de um buraco para o outro de cada lado. Em seguida, amarre o barbante no pescoço do bebê.

Hoodoo Herbal

Esfregar gordura de frango

Eu chamo isso de esfregar a cura para tudo. Não sei como funciona, mas funciona. Funciona em todos os tipos de doenças, desde prisão de ventre até dores musculares e tudo mais. Isso está sempre guardado no meu armário. Minha família realmente não liga para isso porque cheira meio mal; mas eu use-o quando surgir a necessidade.

É feito de frango cozido fresco da fazenda. Um frango comprado em loja não funciona. Você ferve o frango até ficar pronto e depois vira desligue o fogo e deixe o frango descansar até a água esfriar e a gordura do frango subiu para o topo da panela. Em seguida, você retira a gordura da água e coloca-a em uma jarra. Você pode coma salada de frango no jantar com o frango.

Adicione três colheres de sopa de azeite à gordura do frango enquanto na Trindade com cada colher acrescentada: a primeira colher para Deus Pai, a segunda colher para Deus Filho, a terceira colher para Deus Espírito Santo ou Espírito Santo. Depois você adiciona três folhas de louro e repete o processo como fez com o azeite. Antigamente, quando aprendi isso pela primeira vez, fui ensinado a deixá-lo ao ar livre, ao sol, por vinte e um dias. Depois você retira as folhas de louro e está pronto para usar.

No entanto, com o mundo acelerado de hoje, coloco agora o frasco em banho-maria e aqueça o óleo em fogo baixo por cerca de cinco horas. Às vezes deixo as folhas de louro no pote e às vezes tiro-as. Tudo depende. Ao esfregar o óleo na área onde há dor, você descobrirá que o cheiro tende a não importar, porque o óleo é quente e calmante e, antes que você perceba, a dor desaparece.

Cura Conjure: remédios fitoterápicos

Respire com facilidade

Você pode queimar as folhas de Fussy Gussy sobre carvão para ajudar com resfriados, dores de garganta e outras doenças do peito. Você também pode colocá-lo em uma panela com água e fervê-lo no fogão para abrir os seios da face obstruídos. Também pode ser adicionado a um travesseiro para ajudá-lo a respirar melhor à noite. Fussy Gussy é apenas um antigo nome country para a vida eterna.

Kit de primeiros socorros para trabalhador de conjuração

BAKING SODA: usado para banhos, lavagens e pós; empregado em trabalhos de desenho e trabalhos de descruzamento.

BÍBLIA: Os ancestrais esconderam a obra nas páginas do Antigo Testamento. A obra não se baseia na Bíblia; a obra está escondida na Bíblia. A Bíblia é uma grande parte do Conjure.

OSSOS: ossos de guaxinim, gambá, galinha, jacaré, gato, cachorro e muitos outros ossos.

BORAX: Twenty Mule Team Borax pode ser adicionado a todos os tipos de trabalhos para aumentar a potência e em trabalhos para remover.

VASSOURA: indispensável para toda limpeza e proteção.

VELAS: brancas, vermelhas, azuis, laranja, verdes, pretas, roxas e tealights.

AMIDO DE MILHO: pode ser trabalhado em todos os tipos de trabalhos de limpeza e pode servir de base para a confecção de pós.

CREME DE TÁRTARO: trabalhado para todos os trabalhos de remoção e pode ser trabalhado para cruzamento.

SUJEIRAS: banco, tribunal, encruzilhada, sinal de pare, igreja.

Hoodoo Herbal

ERVAS: Mestre da Floresta, foca de Salomão, cálamo, incenso e mirra, grama de cinco dedos, amêndoa, casca de laranja, capim-limão, alume, damiana, lavanda, pimenta vermelha seca, mordida do diabo, cadarço do sapato do diabo, High John, Low John, Dixie John, patchuli, arruda, alecrim, canela e raiz de angélica.

MARCADOR: para marcar o local e o alvo.

PREGOS: para fixar o trabalho e os alvos. Também usado em conjurar águas.

AGULHA: trabalha-se como pêndulo ou para pregar algo.

ÓLEOS: proteção, amor, dinheiro, dominação, corrida do diabo, reversão, sucesso.

PAPEL: para petições

LÁPIS SEM BORRACHA: Fui ensinado a sempre escrever um petição com um lápis que não tivesse borracha para que o trabalho não pudesse ser apagado.

CARTAS DE JOGO: Você precisa de um baralho de cartas para poder ouvir os ancestrais falarem.

CORDA DE ALGODÃO VERMELHA: usada para amarrar, amarrar e embrulhar.

FLANELA VERMELHA: para fazer pacotes, sacolas, mojo bags e bonecos.

SAL: pode atrair bênçãos ou pode cruzar.

TESOURA: usada para cortar e tirar coisas do caminho e para proteção.

SODA ASH: trabalhado para todos os tipos de trabalhos de limpeza.

VINAGRE: pode ser trabalhado para limpeza ou cruzamento.

ÁGUAS: sagradas, tempestuosas, estagnadas, doces, azuis.

Cura Conjure: remédios fitoterápicos

LENÇO BRANCO: para fazer pacotinhos e louvar os espíritos.

MADEIRAS: salgueiro-chorão, hamamélis, carvalho, pinheiro, atingido por raio, noz-pecã.



CURIOS, FERRAMENTAS E DIVERSOS INGREDIENTES



GARRA DE JACARÉ: Uma garra de jacaré é usada para atrair boa sorte e ganhar dinheiro. Dizem os velhos que uma garra de crocodilo pode trazer boa sorte. Portanto, essa garra é boa para carregar em todo trabalho de prosperidade.

DENTE DE JACARÉ: Diz-se que um colar feito com dente de jacaré dá muita sorte. Os velhos dizem que isso trará boa sorte em todos os aspectos da vida de quem o usa. Às vezes, isso é adicionado para conjurar pacotes, especialmente em mãos de jogo.

PÓ DE ALUM: Alum interrompe a fofoca e impede que as pessoas falem com você pelo canto da boca. Alum é muito amargo e trabalhou em todos os trabalhos de traição. Também é trabalhado para se livrar de condições cruzadas que parecem não ser removidas. Este é um dos meus favoritos para trabalhar no trabalho calado.

AMÔNIA: A amônia é um limpador poderoso! Pode ser empregado para limpeza geral de altares, residências e empresas. É usado

Hoodoo Herbal

para remover condições cruzadas, azarações e todas as formas de mal. A amônia é um daqueles produtos de limpeza que eliminam todos os bloqueios e condições cruzadas.

PARTES DE ANIMAIS: Ossos de animais foram trabalhados em Conjure desde o início se estão sendo trabalhados para atrair sorte ou para agregar poder espiritual à Obra. Eles são adicionados a todos os tipos de trabalho, desde sacos de conjuração até frascos de remédios. Aqui estão alguns exemplos: pés de galinha são trabalhados para limpeza, garra de crocodilo é para dar sorte e para ganhar dinheiro funciona, pé de coelho sempre dá sorte e ovos de galinha são trabalhados para ajudar a afastar as coisas do cliente no trabalho de limpeza espiritual.

DENTES DE TEXUGO: Os dentes de texugo são bons para a sorte do jogador.

AMARGOS: Compreender os ingredientes amargos – tanto as plantas quanto outras coisas – é muito importante. Tenho visto alguma confusão sobre adicionar ervas amargas às obras de amor e outras obras. Se uma erva ou raiz for

amargo, então essa erva ou raiz só deve ser trabalhada em trabalhos de acidificação ou limpeza. Se algo for amargo, deixará um gosto amargo na boca, por assim dizer. Então, por que diabos você adicionaria algo desse tipo a um trabalho onde você está tentando atrair uma pessoa querida ou para trabalhos de prosperidade e sucesso? Sinto muito, mas isso simplesmente não faz sentido para mim. Ensinaaram-me que ervas e raízes amargas são utilizadas em todos os tipos de limpeza, reversões e obras inimigas; Não fui ensinado a trabalhar com eles para trabalhos positivos. Ingredientes amargos que você pode procurar individualmente neste livro são alume, amônia, café preto, limão, Lysol, sabonete de óleo Murphy, Bluing da Sra. Stew-art, Pine-Sol, soda cáustica vermelha, água de alcatrão e vinagre.

OSSOS: Partes de animais têm sido uma ótima fonte para atrair sorte e adicionar poder espiritual para conjurar trabalho e conjurar bolsas. E ossos

Curiosidades, ferramentas e ingredientes diversos

constituem uma grande parte disso. Os ossos são poderosos. Ossos foram trabalhados para descobrir o que está acontecendo desde o lançamento da sorte na Bíblia. Você pode encontrar referências a isso em 1 Samuel 14 V 40–42, Provérbios 16 V 33, Provérbios 18 V 18 e Atos 1 V 26, só para citar alguns. Trabalhamos com ossos para prever o futuro e também para ajudar em nosso trabalho de conjuração. Ossos são jogados no Conjure para descobrir o que incomoda o cliente; de certa forma, este é um tipo de adivinhação. Quando era um jovem trabalhador, fui ensinado a ler os ossos e, anos mais tarde, comecei a trabalhar com eles como uma ferramenta completa de adivinhação. Os ossos são uma forma de nossos ancestrais se comunicarem conosco. Você tem que lembrar disso

o osso de um animal ainda contém o espírito desse animal.

Trabalhar com ossos de animais pode ajudá-lo a fortalecer seu trabalho de conjuração. Há muito a aprender com os animais e seus hábitos e como eles podem ser aplicados no Conjure. Quando você adiciona esses ossos ao seu trabalho, você está adicionando o espírito daquele animal ao seu trabalho.

- **OSSO DE GATO PRETO:** Ossos de gato preto são um prêmio entre todas as conjurações; este é um osso valioso. O osso do gato preto é um dos meus ossos favoritos para trabalhar; alega-se que traz sorte, poder, sucesso e dinheiro. Para mim é um dos meus ossos da sorte. Antigamente dizia-se que a carcaça tinha que ser jogada em uma panela com água fervente. Então o primeiro osso que flutuou para a superfície era um osso poderoso e deveria ser carregado para dar sorte. Me ensinaram um pouco diferente. Aprendi que todos os ossos de gato preto são poderosos. Eles podem ser carregados para tudo, desde sorte até proteção. Isso é algo para ser valorizado e muito bem cuidado. Quanto mais tempo você os tiver, mais forte será o trabalho deles com você.

Hoodoo Herbal

- **OSSOS DE FRANGO:** Alguns trabalhadores de conjuração trabalham com ossos de galinha na leitura de ossos. Fui ensinado a trabalhar com eles para proteção. Você pode fazer uma cruz de proteção para colocar atrás de sua porta, o que manterá os inimigos longe de sua porta. Você precisará de dois ossos da coxa e um fio de algodão vermelho. Coloque os ossos em um formigueiro vermelho e deixe as formigas

remova toda a carne dos ossos. Em seguida, traga os ossos e lave-os em água fria corrente.

O próximo passo neste trabalho é colocar os ossos no altar de seu ancestral por três dias. No primeiro dia você coloca os ossos lado a lado. No segundo dia você coloca os ossos em forma de cruz. Coloque-os um em cima do outro, formando os quatro braços da cruz. No terceiro

dia você pegará seu fio vermelho e enrolará no centro dos ossos. A melhor maneira que descobri de fazer isso é embrulhar três vezes em um sentido e depois cruzar e embrulhar no outro sentido três vezes. Basta repetir o processo até que os ossos fiquem presos pelo fio de algodão vermelho. Dê três nós no fio de algodão.

Coloque sua cruz em uma configuração de tealight com cinco tealights. Quatro das tealights são colocadas, uma no final de cada braço da cruz, e uma é colocada no topo da cruz, onde o fio vermelho mantém a cruz unida. Deixe a cruz no altar de seu ancestral por mais vinte e quatro horas. Alimente sua cruz com um pouco de uísque e então você pode pegá-la e pregar a cruz atrás da porta da frente ou acima dela.

Uma vez por mês, retire a cruz e repita as instruções. Deixe a cruz no altar do seu ancestral por três dias

Curiosidades, ferramentas e ingredientes diversos

para que possam alimentá-lo e capacitá-lo, e depois colocá-lo de volta onde você o tinha.

- **PÉS DE FRANGO:** Os pés de galinha são trabalhados em todos tipos de trabalho de conjuração. Eles podem desenhar ou remover. O que você realmente precisa lembrar é que o frango está constantemente se coçando; eles coçam e bicam o dia todo. É assim que eles passam os dias. Eles são muito bons quando você está fazendo uma limpeza espiritual. Tudo o que você precisa fazer é coçar-se levemente, descendo do topo da cabeça até a planta dos pés com um pé de galinha. Isso irá rascar qualquer coisa que tenha sido enviada em sua direção por um inimigo. Os pés de galinha são uma boa forma de manter a limpeza diária em dia sem ter que tomar banhos prolongados. Eles também são pendurados nos carros para manter o motorista seguro e longe do carro em todas as condições adversas.
- **OSSOS DE COON:** Ossos de guaxinim são usados em Conjure como uma ferramenta para adivinhação. Há alguns trabalhadores antigos que prefira ossos de guaxinim para arremessar ossos em vez de ossos de gambá. Acho que a única coisa pela qual os ossos de coon são conhecidos – graças à internet – é o osso do pênis. Diz-se que este osso é muito poderoso em todos os tipos de trabalhos amorosos ou jogos de azar. Tenho um em meu conjunto de ossos de gambá com o qual faço leituras ósseas. Descobri que o osso do pênis representa diferentes tipos de situações dentro de uma leitura, dependendo de como ele cai.
- **CHIFRE:** Chifres são recipientes maravilhosos. Eles podem ser trabalhados para tudo, desde trabalho de proteção até trabalho de amor. Eles funcionam bem porque são difíceis de destruir.

Hoodoo Herbal

Depois de terminar o trabalho e colocá-lo dentro da buzina, você pode pendurá-la em qualquer lugar da sua casa. Esse tipo de trabalho é bom quando você está tentando aproximar o alvo da obra sem que ele perceba que está sendo trabalhado. Isso é o que se chama de truque. Os trabalhadores de conjuração são famosos por serem complicados.

- **OSSOS DE POSSUM:** Ossos de Possom são uma ferramenta de adivinhação em

Conjurar. Fui ensinado a ler ossos com ossos de guaxinim ou de gambá. Acho que dos dois prefiro ossos de gambá. Eles parecem mostrar quando algo está escondido em uma leitura. Ossos de gambá também são usados quando você está tentando esconder algo. Se você está fazendo um trabalho e precisa passar despercebido, então você trabalharia com um osso de gambá porque todo mundo sabe que o gambá é muito bom em ser ignorado. Na maioria das vezes pensamos que eles estão mortos, quando na verdade tudo o que estão fazendo é fingir que estão mortos.

- **PÉ DE COELHO:** Todo mundo conhece o pé de coelho e a história de sua sorte.

Acho que de todas as curiosidades de Conjure o pé de coelho é o mais famoso. Diz-se que o pé de coelho traz sucesso e felicidade, mas também proteção contra os inimigos. O pé de coelho pode ser colocado atrás da porta de sua casa para atrair todas as coisas necessárias dentro daquela casa. Você pode pegar uma nota de cinco dólares e enrolá-la em um pé com o rosto voltado para fora. Use um barbante de algodão vermelho para prender a nota ao pé. Em seguida, dê um pouco de uísque ao pé e pendure-o atrás da porta da frente. Fale com a pessoa que está na nota de um dólar e diga-lhes para irem procurar você

Curiosidades, ferramentas e ingredientes diversos

algum dinheiro. Atualize o trabalho uma vez por mês, retirando-o e dando-lhe um pouco de uísque; em seguida, pendure-o novamente.

VASSOURAS: Esta ferramenta de limpeza espiritual varre espíritos e inimigos indesejados. É bom para uma proteção geral da casa.

Uma vassoura pode ser colocada atrás da porta com a cabeça erguida para manter as pessoas afastadas.

GIZ: O giz é usado para marcar itens em seu trabalho e em seu altar para bênção ou cruz. Também é usado para marcar janelas e portas para proteção.

CÂMARA LYE: Alguns trabalhadores gostam de usar a urina nas obras. Meu problema é que a urina azeda. Então, o que acontece quando a urina no trabalho estraga?

CHAMPANHE: Champanhe é dado como oferenda como pagamento por um trabalho bem-sucedido.

ARGILA: A argila é usada para fazer bonecos e também para pregar um alvo.

CAFÉ, PRETO: é uma das minhas lavagens de grande sucesso favoritas. O café preto é conhecido por remover e abrir todos os bloqueios que possam estar impedindo você. Este é um dos ingredientes mais fortes em qualquer lavagem que eu conheço, que não apenas limpa, mas também remove azarações e bloqueios.

MOEDAS: Moedas de um centavo são usadas como pagamento ou oferendas aos ancestrais e espíritos de encruzilhada. A moeda de um quarto é uma moeda poderosa, pois pode ser multiplicada pelo número cinco. O número cinco é muito importante porque representa a encruzilhada e o espírito que ali vive: os quatro cantos mais o espírito no centro são iguais a cinco.

Hoodoo Herbal

SACO DE CONJURAÇÃO: Os sacos de conjuração - também chamados de mãos - são feitos para uma variedade de condições. Um pacote de flanela vermelha ou couro é montado e carregado com raízes, ervas, sujeira e outros itens fixos de acordo com o que você procura. Eles podem ser usados para proteção, cura, amor ou sorte.

CONJURE STICK: No antigo estilo Conjure, isso é usado ao trabalhar com Moisés ou fazer petições a outros profetas bíblicos; traz poder e controle ao seu trabalho. É usado para atrair o espírito para o seu trabalho.

DOLLIES: A boneca é tão antiga quanto o tempo. Dollies podem ser feitas para curar amor, sorte, amor, trabalho inimigo, proteção e uma variedade de outras necessidades evocadas. Eles são feitos para representar um indivíduo ao qual direcionar bênçãos ou maldições. O espírito do alvo é puxado para dentro do boneco.

Os bonecos vêm em todos os formatos e tamanhos e podem ser feitos de qualquer material que você tenha em mãos, como cera, tecido, argila, lama e até maçãs secas.

DIRT DAUBER NEST: é usado em todos os trabalhos de dominação, mas também é bom em trabalhos de inimigo. Adiciona energia extra a todo o trabalho.

SUJEIRA: A sujeira é trabalhada em todos os tipos de trabalho, desde trabalho com pés quentes até trabalho de cura. É misturado com pós, ervas e polvilhado onde o alvo entrar. Antigamente, a sujeira era coletada em muitos lugares diferentes. A sujeira é uma grande parte do Conjure, embora pareça que os trabalhadores da Nova Era não lidam com ela tanto quanto os trabalhadores de tempos passados. Parece que as únicas sujeiras com as quais a maioria das pessoas trabalha agora são sujeiras de cemitério ou aquelas que lidam com a lei.

Existem muito mais sujeiras para serem trabalhadas em uma variedade de condições. Se você está interessado neste trabalho e deseja

Curiosidades, ferramentas e ingredientes diversos

fazer os produtos do jeito antigo, então você vai ter que sair e pegar o que precisa.

- **SUJEIRA DE BANCO:** Isso é bom para todos os trabalhos com dinheiro; qualquer coisa que você precise de dinheiro para comprar ou pagar. Pode ajudar na segurança financeira e também pode ser usado para cruzar o dinheiro de alguém.
- **SUJEIRA DA IGREJA:** A sujeira da igreja é usada para todas as suas necessidades espirituais, até mesmo para o trabalho amoroso e para o dinheiro. Usado para bênçãos, curas e trabalhos de proteção, também pode ajudar a reparar relacionamentos rompidos.
- **SUJEIRA DO TRIBUNAL:** Todo trabalho de justiça e processos judiciais se beneficia da sujeira do tribunal. Também pode ser trabalhado com provocar problemas para um alvo.
- **CROSSROADS DIRT:** Isto pode abrir ou fechar a estrada de um alvo. Também pode ser usado para parar um alvo.
- **SUJEIRA DO QUINTAL DE CÃES DE LUTA:** Essa sujeira é trabalhou para causar confusão no alvo e causar combates e destruição.
- **SUJEIRA DE FORMIGA DE FOGO:** A sujeira de um formigueiro de fogo é trabalhada com para desenhar ou remover algo ou para agitar as coisas e aquecê-las.
- **SUJEIRA DE CEMITÉRIO:** A sujeira de cemitério é trabalhada por vários motivos – tanto para a mão direita quanto para a esquerda.
- **SUJEIRA HOSPITALAR:** A sujeira hospitalar é trabalhada para todos trabalho de cura, mas também pode ser trabalhado para trabalhos justificados mais sombrios.

Hoodoo Herbal

- **SUJEIRA DE ESTACIONAMENTO DE POLÍCIA:** Todo trabalho de justiça pode usar sujeira de delegacia de polícia. Essa sujeira pode ser trabalhada para trazer a lei ou para ficar longe do trabalho.
- **SUJEIRA DE TRILHO DE FERRO:** Esta sujeira pode ser trabalhada para desenhar ou mandar embora.
- **SUJEIRA DO RIO:** A sujeira do rio pode ser trabalhada para limpar, fazer uma boneca ou atolar um alvo.
- **SNAKE DIRT:** Se você tiver sorte o suficiente para encontrar uma cobra atravessando, recolha o máximo de sujeira possível. Você pode trabalhar com essa sujeira para obter sabedoria, proteção, conhecimento e obras inimigas.
- **SUJEIRA DE TÉRMITES:** A sujeira de cupins é boa para destruir os alicerces de um inimigo, para retirar seu poder pessoal.

OVOS: Os ovos podem ser usados para limpar ou para irritar alguém. Limpar-se com um ovo e depois jogá-lo na encruzilhada limpará e removerá as condições cruzadas. Eles são trabalhados na cura, remoção de maldições, remoção de azaração, trabalho de descruzamento e trabalho de cruzamento.

FORMIGAS DE FOGO: As formigas de fogo, também chamadas de formigas mijadas, podem ser usadas para afastar alguém, atrair bênçãos e fazer o alvo se mover. Eles são usados para transmitir mensagens e petições ou para expulsar alguém de sua vida. As formigas de fogo trabalharão duro para levar sua petição aonde ela precisa ir. Eles também são bons para aquecer as coisas.

VARREDURAS DE PISO: As varreduras de piso são uma ferramenta importante no trabalho. Você não ouve mais muito sobre varreduras de piso na obra, mas elas são uma força motriz para trabalhar. Tanta coisa está sendo perdida nisso

Curiosidades, ferramentas e ingredientes diversos

tradição. As varreduras podem ser trabalhadas como uma maneira fácil de desenhar algo para dentro de casa ou varrê-lo.

Pólvora: A pólvora – usada com cuidado – fará as coisas andarem. Também aquece o trabalho e proporciona uma ativação rápida – uma explosão de energia. Pode ser usado em todos os trabalhos de grande sucesso. A pólvora é muito perigosa de usar: ela é colocada aqui apenas para fins informativos.

ÓLEO SANTO: Este óleo abençoado é usado para vestir os enfermos e também para proteção e cobertura de velas. Normalmente o azeite é a base.

FRASCOS E POTES: Uma variedade deles é usada para todos os trabalhos em contêineres.

MADEIRA ATINGIDA POR UM RELÂMPAGO: Qualquer madeira atingida por um raio adiciona força extra a uma obra, mas o carvalho dá força e força extras.

LODESTONE: Essas pedras feitas de minério de ferro magnético são usadas para desenhar e atrair em Conjure, embora tenham uma atração mais fraca do que um ímã. Eles podem ser adicionados a todas as obras para atrair amor, dinheiro e sorte.

LYSOL (ORIGINAL MARROM): Meus filhos literalmente odeiam o cheiro de Lysol marrom. É um dos itens básicos do meu armário de conjuração. Meu filho mais velho tem 43 anos e ainda se lembra do cheiro de Lysol por toda a casa quando era criança. Assim como a amônia, este é um dos limpadores espirituais mais fortes que você encontrará. Você não vê muitos falando sobre isso hoje. Está quase esquecido. Assim como o café e a amônia, o Lysol abre esses blocos e também oferece proteção. Este é um limpador que deve ser usado pelo menos uma vez por semana em sua casa ou empresa. É usado em sprays e lavagens para limpeza espiritual e eliminação de condições cruzadas.

Hoodoo Herbal

ÍMÃ: Os ímãs têm uma atração mais forte do que uma magnetita – por causa dessa atração mais forte, eles atraem mais rápido. Eles são trabalhados para atrair prosperidade, dinheiro, amor ou qualquer outra coisa que o trabalhador possa precisar.

ESPELHOS: Os espelhos são trabalhados para trabalhos de proteção e para todos os tipos de trabalhos de encadernação. Eles são úteis para trabalhos de reversão.

SRA. STEWART'S BLUING: Para uso em proteção, limpeza e sorte. Algumas gotas de azul podem ser colocadas em uma jarra com água e depois colocadas na mesa de leitura para ajudar a atrair o Espírito.

SABÃO DE ÓLEO DE MURPHY: O Sabonete de Óleo de Murphy é usado para limpeza espiritual de uma casa e empresa e também ajuda no corte e limpeza. Murphy's contém capim-limão, por isso é bom para limpezas gerais. Também é bom para todos os trabalhos em madeira, por isso é seguro para lavar paredes e pisos.

PREGOS: Os pregos são trabalhados para fixar as pessoas. Pregos enferrujados podem ser usados em conjuração de garrafas para contrariar alguém. Os velhos pregos de cabeça quadrada podem ser transformados em cruz, amarrando-os com um barbante de algodão vermelho para pendurá-los nas portas da frente e de trás para proteção.

LÂMPADA DE ÓLEO: Uma das ferramentas mais antigas usadas em Conjurar, as lâmpadas de óleo podem ser acesas por amor, dinheiro, proteção, dominação ou qualquer outra condição ou situação onde uma chama constante seja necessária. Ervas, raízes e outros itens podem ser adicionados à base da lamparina para trabalhos específicos. Assim como a queima de velas, há uma variedade de trabalhos que podem ser realizados com uma lamparina a óleo. Uma das melhores coisas sobre a lâmpada é que você pode manter uma chama baixa e constante durante o trabalho.

PINE-SOL (ORIGINAL): É bom para todos os tipos de limpezas espirituais, saques de dinheiro e trabalhos de descruzamento. Ele deixará sua casa ou empresa com uma sensação revigorada e terá um cheiro agradável e limpo.

Curiosidades, ferramentas e ingredientes diversos

PREOCUPAÇÕES PESSOAIS: Preocupações pessoais são quaisquer itens que você tenha e que lhe proporcionem uma conexão direta com seu alvo. Isso inclui sangue, fluidos sexuais, fotos, cabelos, roupas usadas, soda cáustica, saliva e pegadas.

ALfinetes e agulhas: Essas ferramentas são usadas para acertar um alvo ou para transmitir seu ponto de vista. Eles são trabalhados em todos os tipos de coisas, desde trabalhos de boneca até trabalhos de travessia. Eles podem até ser usados como pêndulo.

PÓS: Os pós são usados para trabalhos com pés quentes, pós em sachês e varreduras de chão. Os pós são feitos misturando terra, raízes e ervas em um pó base.

PIRITA: A pirita é útil para atrair boa sorte, dinheiro e sucesso nos negócios.

PICOS FERROVIÁRIOS: Os espinhos ferroviários são forjados em ferro quente. Isso os torna inflexíveis. Eles são usados em muitos tipos de trabalho de conjuração – tanto com a mão esquerda quanto com a direita. Eles são muito poderosos para todos os tipos de proteção, mas também podem ser trabalhados para sacar ou mandar embora. Eles fixam as coisas e podem ser empregados para trabalhos de travessia.

PÓ DE TIJOLO VERMELHO: O pó de tijolo vermelho é usado para proteção. Misturado com sujeira e ervas, o pó de tijolo vermelho pode ser espalhado nas portas e no quintal para abençoar e manter os inimigos afastados.

RED DEVIL LYE: A lixívia vermelha do diabo é usada para trabalhos de proteção relativos à casa e à propriedade. Também é bom para se livrar de cobradores, inimigos e todas as coisas indesejadas. É difícil encontrar hoje em dia, mas você pode comprá-lo em algumas lojas de rações. Antigamente este produto era enterrado nos quatro cantos de uma casa ou nos quatro cantos

Hoodoo Herbal

de um imóvel com o diabo na etiqueta sempre voltado para fora. Os velhos dizem que ao vê-lo o próprio diabo sairia correndo. O diabo vermelho na frente dessas garrafas de soda cáustica tornou-se a imagem dos produtos run devil run com os quais trabalhamos hoje no trabalho de conjuração.

FLANELA VERMELHA: Flanela vermelha é o que é tradicionalmente usado para fazer carrinhos, pacotes e sacos de conjuração.

SAL: Esta é a potência bíblica de bênção e limpeza espiritual. O uso do sal garante nossas bênçãos, preservação e proteção sob Deus. O sal também pode azarar. Não se esqueça do que aconteceu com a esposa de Ló.

SALITRE: O salitre é usado em trabalhos de descruzamento e para amarrar a natureza do homem.

TESOURA: Tesouras são usadas para eliminar doenças e condições adversas. Eles também podem fornecer proteção. Mantenha um par aberto no batente da porta da frente de sua casa e eles eliminarão quaisquer condições cruzadas enviadas em sua direção, bem como eliminarão a maldade das pessoas que entram em sua casa ou empresa.

CHAVE DE ESQUELETO: Essas chaves são usadas para uma variedade de trabalhos de conjuração. Uma chave mestra de ferro pode ser usada como um pêndulo para abrir todas as portas para insights. Chaves amarradas com barbante de algodão vermelho podem ser colocadas acima ou ao lado da porta para manter todas as estradas abertas. Use-os em trabalhos de conjuração com São Pedro, que abre todas as portas e caminhos.

CORDA: A corda é muito útil para amarrar ou para cortar e limpar condições cruzadas. Também pode ser utilizado para limpar estradas, cortando uma peça de cada vez. No estilo antigo do Conjure, vermelho, preto e branco são as cores dos barbantes usados em uma variedade de trabalhos.

Curiosidades, ferramentas e ingredientes diversos

ENXOFRE: O enxofre é usado para remover espíritos indesejados de um local, todo o trabalho inimigo, pós quentes, bem como conjurar cruzamento. Também pode ser colocado nos cantos de uma sala para proteção. O enxofre é usado quando você precisa limpar uma área que foi atravessada ou onde há espíritos indisciplinados que não querem sair. Uma pitada de enxofre atrás da porta ajudará a proteger a casa de condições adversas e de falsos amigos.

ADOÇANTES: Xaropes, açúcares e mel são usados em todos os tipos de adoçantes.

Alguns adoçantes específicos do mundo vegetal são:

- **MAÇÃ:** Adoça e é usada em trabalhos amorosos ou de poder.
- **FAVO DE MEL:** Usado em trabalhos de adoçamento, bem como em trabalhos de dominação, para obter vantagem; pode ser trabalhado como uma armadilha. Um favo de mel pode ser enrolado em torno da foto de um alvo que você deseja adoçar e controlar.
- **LARANJAS:** Bom para todos os trabalhos de atração.
- **PÊSSEGOS:** Todo o trabalho de adoçar. A semente de pêssigo também pode ser usada para cruzar um inimigo ou separar um casal.
- **ROMÃ:** Para desenho de amor, paixão e atração sexual em trabalhos de conjuração.
- **MELANCIA:** Bom para todos os trabalhos de adoçante. A semente pode ser trabalhada para fazer crescer uma obra.

VINAGRE: Usado para proteção contra doenças e como limpador espiritual. Também é usado para azedar uma pessoa, lugar ou situação.

Diz-se que o vinagre dos quatro ladrões eliminará todas as condições e doenças espirituais cruzadas.

Hoodoo Herbal

UÍSQUE: O uísque é usado em petições de oferendas aos ancestrais e aos espíritos. Também é trabalhado para alimentar sacos de conjuração, carrinhos e outras obras em andamento. Fireball Whisky é bom para todos os trabalhos de Run Devil Run e também para aquecer um trabalho. Também pode ser trabalhado para alimentar todos os trabalhos financeiros.

ÁGUAS: As águas são utilizadas para limpezas, lavagens, banhos, bênçãos e alimentação dos espíritos. Ervas, corantes e perfumes também podem ser adicionados à água. O azul é um bom exemplo: é trabalhado na leitura para aproximar o Espírito.

- **ÁGUA AZUL:** A água azul é usada para ver o espírito e também para proteção.
- **ÁGUA DA LOUÇA:** A água da louça é jogada pela porta da frente do casa para de brigar dentro de casa. Se houver agitação e brigas em casa, depois do jantar lave a louça em uma panela e jogue a água pela porta da frente. Também pode ser trabalhado para trabalhos de limpeza e liberação.
- **ÁGUA DE VALAS/ÁGUA ESTAGNADA:** Estas águas são utilizadas para manter um inimigo abatido, para detê-lo. Eles também são usados para amarrações, confusão, travessia e trabalho geral do inimigo.
- **ÁGUAS DOCES:** Água de poço, água de nascente, água de chuva e água de riacho são usadas para refrescar o espírito do trabalho e para extrair as coisas necessárias.
- **ÁGUA BENTA:** A água benta é boa para proteção, cura e adiciona poder ao seu trabalho de conjuração.
- **ÁGUA DO FURACÃO:** Tal como um furacão, este tipo de água pode ser utilizado para agitar a vida de um inimigo ou para virar o seu mundo de cabeça para baixo.

Curiosidades, ferramentas e ingredientes diversos

- **ÁGUA DE RAIOS:** A água de raios é trabalhada em da mesma forma que as águas pluviais, para provocar confusão e começar a agitação e brigas. Também pode ser trabalhado para sair de uma situação. Tenha cuidado porque você pode esquentar muito o trabalho.
- **ÁGUA DO RIO:** A água do rio refrescará o espírito para trabalhos de limpeza. Também é usado para remover coisas ou mandar embora um alvo.
- **ÁGUA TEMPESTADE:** é usada para provocar bagunça e para começar a se agitar e brigar. Também pode ser trabalhado para sair de uma situação.
- **ÁGUA DE TOCO:** Assim como a água de vala, esta é uma daquelas ingredientes de mãos duplas: você pode trabalhar com ele para uma variedade de trabalhos, desde cruzamentos até curas.
- **ÁGUA DE Alcatrão:** A água de alcatrão serve para enfiar um inimigo onde ele não pode avançar e também para proteção e descruzamento. Você também pode trabalhar com ele para todos os trabalhos de cruzamento, bloqueios e azarações. A água de alcatrão é como uma faca de dois gumes: pode ser trabalhada para o bem ou para trabalhos mais difíceis, dependendo da situação. Você pode adicioná-lo à água do esfregão e limpar sua casa de trás para frente para remover todas as condições cruzadas. Você pode colocar um pouco de água com alcatrão em um pote de vidro e colocar o pote destampado atrás da porta da frente; isso retirará o poder de qualquer inimigo que passar por aquela porta da frente.
- **ÁGUA SANITÁRIA:** Boa para todos os tipos de trabalho; depende apenas do que você está fazendo.



ORAÇÕES E PETIÇÕES



Orações e petições estão no centro do trabalho de oração. Orações são o que você precisa e se você precisa para fazer os ingredientes e trabalho, bem como algumas outras litânias da igreja. As petições são seus próprios pedidos com suas próprias palavras para o que você precisa. A maneira como você escreve ou diz sua petição é importante. Já falei sobre isso em meus outros livros. Resumindo, certifique-se sempre de que sua petição seja clara e direta. Tenha cuidado com o que você está pedindo e deixe bem claro o que deseja trazer para sua vida. Você tem que lembrar que o Espírito Ihe trará exatamente o que você pede, então você não quer que haja confusão.

Nesta seção, compartilharei com vocês algumas orações que quero que conheçam, bem como algumas obras que acompanham as figuras bíblicas que mencionei. trabalhei com.

Moisés: o obreiro de duas cabeças de Deus

Desde os dias da escravidão, tanto os velhos conjuradores quanto os pobres consideram Moisés um dos mais poderosos conjuradores já nascidos, porque Moisés falou diretamente com Deus e permitiu que Deus o usasse para ajudar seu povo. Ele foi até autorizado a ver as costas de Deus.

Moisés obteve muitos dons através dos quais aconteceram milagres. Deus usou Moisés para restaurar a fé do seu povo e conduzi-lo ao Terra prometida.

Moisés, como todo o povo de Deus, tinha uma missão designada a ele por Deus. Moisés foi enviado por Deus para libertar seu povo e libertá-lo.

Moisés teve um desentendimento com os mágicos do faraó porque eles desafiaram a autoridade de Deus. Ele usou seu bastão de conjuração para martelar o faraó e seu exército. Ao invocar Moisés a Deus, aquele bastão mágico se transformou em cobras. Isso nos diz que Moisés pode derrotar qualquer inimigo conhecido e desconhecido.

Moisés pode receber petições para qualquer situação em que você precise de ajuda. Se você se sentir derrotado ou abandonado no deserto – ou talvez se sinta abandonado – Moisés é quem deve pedir e pedir ajuda. Ele o levará do desespero para a terra do leite e do mel.

Esta obra vem do Antigo Testamento. Eu quero compartilhar alguns sobre o qual não vi escrito, nem acho que a maioria das pessoas saiba sobre isso. Esta é a marcação de janelas e portas. Minha mãe sempre limpava nossas portas e lavava as paredes de nossa casa algumas vezes por ano. A marcação das portas vem de Êxodo 12 V 1–14 e a Páscoa e a Festa dos Ázimos Pão. Em Êxodo 12 V 1–13, Moisés recebeu instruções para isso. Há algumas coisas importantes que as pessoas foram instruídas

Orações e Petições

pendência. No versículo 2 vemos que Deus disse a Moisés que este mês seria seja o primeiro mês do ano dele.

Este mês será para você o primeiro mês, o primeiro mês do seu ano.

Depois ele dá instruções a Moisés sobre o que deve ser feito e quando deve ser feito. No versículo 3 ele pede um cordeiro para cada família; então no versículo 4 ele diz que se a família for pequena, eles deveriam dividir com outra família.

3 Diga a toda a comunidade de Israel que no décimo dia deste mês cada homem deverá levar um cordeiro para sua família, um para cada família.

4 Se alguma família for pequena demais para um cordeiro inteiro, deverá reparti-la com o vizinho mais próximo, tendo em conta o número de pessoas há.

Você deve determinar a quantidade de cordeiro necessária de acordo com o que cada pessoa irá comer.

Nos versículos 5–6 ele dá instruções sobre o tipo de animal que deve ser capturado – uma cabra ou uma ovelha – e que eles não devem ter mais de um ano de idade. Ele também indica o dia e a hora em que deveriam ser abatidos. O crepúsculo é quando o sol se põe; quando jovem trabalhador, fui ensinado que este é o momento de remoção.

5 Os animais que você escolher devem ser machos de um ano e sem defeito. E você pode tirá-los de ovelhas ou cabras.

Hoodoo Herbal

6 Cuide deles até o décimo quarto dia do mês, quando todos os membros da comunidade de Israel deverão matá-los ao anoitecer.

No versículo 7, Moisés recebe instruções para que as portas sejam marcadas com o sangue dos animais. Alguns idosos, quando marcam suas portas com giz ou óleo, dizem em cada marca: “Eu marco esta porta com o sangue do cordeiro”, e como você verá mais adiante neste escrito, isso é feito para proteção.

Depois pegarão um pouco do sangue e o colocarão nas laterais e no topo dos batentes das portas das casas onde comem os cordeiros.

Nos versículos 8–10 Moisés também é instruído sobre como a comida deveria ser estar cozido. A carne não deve ser comida crua ou cozida. Tinha que ser assado com ervas amargas. No trabalho de conjuração, ervas amargas são utilizadas para limpeza ou acidificação. Acho que aqui é para limpezas. Nada deve sobrar.

8 Naquela mesma noite comerão a carne assada no fogo, juntamente com ervas amargas e pão sem fermento.

9 Não comam a carne crua nem cozida em água, mas assem-na no fogo com a cabeça, as pernas e os órgãos internos.

10 Não deixe nada até de manhã; se sobrar um pouco até de manhã, você deve queimá-lo.

Nos versículos 11–12 Moisés é instruído sobre o que deveria vestir enquanto comendo. É aqui que é necessária uma compreensão da Bíblia. Isso também é algo que os trabalhadores de conjuração aprendem porque o Velho

Orações e Petições

O Testamento é de onde vem grande parte do trabalho. Ele é instruído a ter sua capa "enfiada" no cinto. Se dobrarmos a nossa capa, estaremos fazendo isso para nos proteger dos elementos. Ele também foi instruído a calçar as sandálias. Nossos sapatos também nos protegem. Então lhe disseram para segurar seu cajado enquanto comia. Todos sabem que o cajado de Moisés era uma vara mágica que era trabalhada para proteção ou destruição. Ele também foi instruído a comer rapidamente porque o Senhor estava planejando fazer uma passagem por toda a cidade. É daí que vem o nome da Páscoa na Bíblia. Moisés também é informado de que aqueles

aqueles que não têm sangue nas suas portas ficarão desprotegidos e os seus primogênitos e os primogênitos do seu gado serão abatidos.

11 Assim vocês devem comê-lo: com o manto enfiado no cinto, as sandálias nos pés e o cajado na mão. Coma com pressa; isso é a Páscoa do Senhor.

12 "Naquela mesma noite passarei pelo Egito e matarei todos os primogênitos, tanto de pessoas como de animais, e julgarei todos os deuses do Egito. Eu sou o Senhor.

No versículo 13 Deus disse a Moisés que qualquer pessoa que tivesse suas portas marcadas seria protegida e passaria por cima daquelas casas.

O sangue será um sinal para vocês nas casas onde vocês estiverem, e quando eu vir o sangue, passarei por cima de vocês. Nenhuma praga destrutiva atingirá você quando eu atacar o Egito.

Eu queria oferecer um trabalho nesta seção para homenagear Moisés e meus anciãos. Você pode usar giz ou óleo para enfeitar suas portas. Se você olhar

Hoodoo Herbal

no versículo 7, você verá que Deus disse a Moisés exatamente onde o povo deveria marcar suas portas. Foi assim que vi minha mãe, minhas tias e meus mais velhos marcando portas e janelas:

*Depois pegarão um pouco do sangue e o colocarão nas laterais
e no topo dos batentes das portas das casas onde comem os
cordeiros.*

Faça uma lavagem com três folhas de louro, quatro pitadas de sal e uma folha de oliveira. Assim que a lavagem esfriar, retire as ervas e coloque-as de lado. Invoque a Trindade, seus antepassados e Moisés e peça-lhes que eliminem quaisquer condições que possam existir com a lavagem.

Peça-lhes que removam tudo o que não esteja de acordo com o espírito do lar. Use um pano branco para limpar as portas dianteiras e traseiras com a lavagem. Certifique-se de limpar o interior e o exterior de cada porta. Lembre-se de limpar com um movimento descendente. Comece na parte superior da porta e puxe para baixo e para fora; faça a mesma coisa com os quadros.

Depois de lavar as portas e batentes, você precisa voltar e fechá-los. Às vezes, dependendo do que está acontecendo, posso passar óleo ou spray nas portas e depois voltar e marcá-las com meu giz. Faça o que você se sente atraído a fazer. Este é apenas um guia, não uma lei!

Faço cruzeiros nas portas e janelas com giz ou óleo.

Começando no topo do batente da porta, desenhe o braço descendente da cruz enquanto invoca a Trindade, seus ancestrais e Moisés; peça-lhes que protejam sua casa e destruam seus inimigos. Faça o braço lateral da cruz enquanto reza a mesma petição. Gosto de marcar minhas portas de cima para baixo, da esquerda para a direita porque quero

Orações e Petições

trancar a porta da minha casa. Eu marco primeiro os batentes das portas, depois volto e marco minhas portas.

Este trabalho é uma maneira fácil de manter sua casa bem protegida e fazer com que Moisés montasse guarda em suas entradas.

Moisés na cesta

Você também pode oferecer a Moisés uma planta-cesto. Então você pode alimentar a planta com suas petições e necessidades. Os velhos dizem que tudo o que Moisés pôde fazer, a planta pode fazer. Você escreve sua petição e pede a Moisés. Então você queima sua petição até virar cinzas e coloca as cinzas no solo da planta. Dê a Moisés uma oferenda de luz e, à medida que a planta crescer, o trabalho se tornará mais forte.

O Sangue de Jesus

Não há nada mais forte do que orar o sangue de Jesus por alguém. Há poder no sangue que ele derramou por nós na cruz. Nenhum diabo ou demônio pode resistir quando coberto com o precioso sangue de Jesus. Fui ensinado desde muito jovem a implorar pelo sangue de Jesus em doenças, pesadelos, assombrações e qualquer outra coisa que me sentisse ameaçado. Nada pode resistir a ser coberto com o precioso sangue de Jesus. O Sagrado Coração de Jesus é um dos fortes

Obtenha velas que você pode queimar para o trabalho do inimigo e para a cura. Mesmo as pessoas que não são cristãs sabem que Jesus era muito talentoso. Foi-lhe dado o poder de derrotar a morte e trazer vida. Ele poderia alimentar uma multidão com um pedaço de peixe e um pão. Então, por que diabos as pessoas pensariam que seu sangue não poderia curar nenhuma doença ou derrotar qualquer demônio, diabo ou inimigo?

Hoodoo Herbal

Abaixo você encontrará algumas orações com as quais trabalhei.

Você ficará surpreso com o poder que o sangue de Jesus possui. Há muitas pessoas que temem ser cobertas com o sangue de Jesus.

Essas orações nunca me decepcionaram, embora não exista gratificação instantânea.

Devemos sempre lembrar que o nosso tempo não é o tempo de Deus. Uma das razões pelas quais eu queria adicionar estes

orações para este livro é porque há muitas pessoas por aí que precisam delas. Já vi pessoas afirmarem que têm demônios e todo tipo de coisas rastejando em seus corpos. A primeira coisa que devem fazer é procurar ajuda médica. A próxima coisa que eles precisam fazer é cobrir-se com o sangue de Jesus – nada de mal pode resistir a esse precioso sangue. Lembre-se: procure sempre ajuda médica primeiro; os trabalhadores raiz não são médicos, portanto, se você estiver doente, procure atendimento médico.

Oração pelos enfermos

Invoco Deus Pai, Deus Filho e Deus Espírito Santo. Rezo

para que sejam curados do topo da _____ ser

cabeça até a planta dos pés. Para que todas as doenças sejam removidas, eu as cubro com o sangue de Jesus que fluiu de

o corpo do nosso precioso Senhor. Faça com que tudo o que os aflige seja expulso pelo precioso sangue de nosso Senhor. Amém

Para derrotar um inimigo

Cubro meus inimigos com o sangue de Jesus que flui de sua mão direita, cubro meu inimigo com o sangue de Jesus que flui de sua mão esquerda

mão. Eu cubro meu inimigo com o sangue precioso

Orações e Petições

de Jesus que brotava do seu pé direito. Cubro meu inimigo com o precioso sangue de Jesus que fluiu de seu pé esquerdo. Cubro meu inimigo com o precioso sangue de Jesus que fluiu do seu lado enquanto a espada perfurou sua carne. Que todos aqueles que tentam prejudicar a mim e aos meus sejam cobertos com o sangue de Jesus e derrotados pelo poder do seu precioso sangue. Amém.

Sangue de Cristo, Inebrie-me!

Sangue de Cristo, embriague-me!

Inebrie-me com o Teu Amor, para que eu possa ser absorvido pelos Teus interesses e pela Tua Vontade.

Absorvido para não me importar com minha vida e com meus cuidados mesquinhos.

Desatento ao cansaço e à dor, à mágoa e à decepção.

Desatento ao açoite de palavras cruéis e paciente diante dos erros. Amém.

Ó Preciosíssimo Sangue de Jesus

Ó precioso sangue de Jesus, preço infinito da redenção do homem pecador, bebida e camada de nossas almas, Tu que defendes continuamente a causa do homem diante do trono da misericórdia infinita; do fundo do meu coração, eu te adoro. E, tanto quanto posso, eu Te retribuo pelos insultos e ultrajes que Tu continuamente recebes dos seres humanos, e especialmente daqueles que precipitadamente ousam blasfemar de Ti.

Hoodoo Herbal

*Quem não abençoaria esse sangue de infinito
valor? Quem não sente dentro de si o fogo
do amor de Jesus que derramou tudo por nós? O que
seria o meu destino, se eu não tivesse sido redimido por esse
sangue divino? Quem tirou do
veias do meu Salvador, até a última gota? Ah, isso certamente
foi obra de amor. Ó amor infinito, que nos deste este bálsamo
salvador! Ó bálsamo inestimável, jorrando da fonte do amor
infinito, concede que todo coração e toda língua possam Te louvar,
Te engrandecer e Te agradecer tanto agora como por*

sempre. Amém.

*Bendito e louvado para sempre seja Jesus, que nos salvou com
o Seu Sangue!*

*Glória ao Sangue de Jesus agora e para sempre e através
dos séculos eternos.
Amém.*

Oração a Jesus

*Oramos, portanto, a Ti, ajuda Teus servos: a quem redimiste com
Teu Precioso Sangue.*

Oração ao Pai Eterno

*Eterno Pai, ofereço-te o Preciosíssimo Sangue de Jesus Cristo
em expiação dos meus pecados e em súplica pelas santas almas
do purgatório e pelas necessidades da santa Igreja.*

Orações e Petições

Petição

Senhor Jesus Cristo, que desceu do céu à terra do seio do Pai, e derramou Teu precioso sangue para a remissão de nossos pecados: nós humildemente Te suplicamos, que no dia do julgamento possamos merecer ouvir, permanecendo em Tua mão direita: “Venha, abençoado.” Que vive e reina para todo o sempre. Amém.

Trabalhando com o Espírito Santo

A origem da Santíssima Trindade pode ser encontrada na Bíblia, onde Jesus diz aos seus seguidores para invocarem a Trindade em Mateus 28 V 19:

Ide, portanto, e ensinai todas as nações, batizando-as em nome do Pai, e do Filho, e do Espírito Santo.

A Santíssima Trindade está carregada de poder; você poderia até dizer que é “ação tripla”. Os trabalhadores da velha escola sempre começam o seu trabalho “Em nome de Deus Pai, de Deus Filho e de Deus Espírito Santo”; eles também terminam o trabalho com a Trindade porque esta é uma forma de fixar o trabalho para que não possa ser revertido. Quando você invoca Deus dentro da Santíssima Trindade, você está invocando Deus em todos os seus aspectos. Em outras palavras, você está fazendo um trabalho de tripla ação.

Você pode invocar a Trindade em busca de proteção, sucesso, amor ou qualquer situação em que se encontre. A Trindade é representada pelo triângulo e também pelo número três. Então você diria sua petição três vezes ao dia. Fui ensinado a colocar o trabalho no centro de

Hoodoo Herbal

um triângulo de velas. Esta é uma maneira muito poderosa de trabalhar com a Trindade. Também fui ensinado a invocar primeiro a Trindade, depois os meus antepassados, e depois qualquer espírito a quem vou pedir ajuda. Hoje em dia você não vê muitos trabalhadores de conjuração trabalhando com a Trindade. Não sei por que; talvez eles não saibam disso ou não percebam o poder que estão faltando.

Quando precisar de poder extra, você também pode recorrer aos Sete Espíritos Sagrados. Você pode trabalhar com eles junto com a Santíssima Trindade ou em vez da Trindade, conforme for melhor para você.

Os Sete Espíritos Santos

1. O Espírito do Senhor
2. O Espírito de Sabedoria
3. O Espírito de Compreensão
4. O Espírito de Conselho
5. O Espírito do Poder
6. O Espírito do Conhecimento
7. O Espírito de Temor do Senhor

A Sagrada Cabeça e Coração de Orações de Jesus

Acenda uma vela vermelha e reze esta ladainha. Após cada versículo faça sua petição. Então, no final da oração, faça sua petição. Faça este trabalho quando todo o resto falhar.

Orações e Petições

Ladainha à Sagrada Cabeça de Jesus

Senhor, tenha misericórdia de nós. Cristo, tende piedade de nós.

Senhor, tenha misericórdia de nós.

Jesus, ouça-nos graciosamente.

Deus Pai do Céu, tenha misericórdia de nós.

Deus Filho, Redentor do Mundo, tende piedade de nós.

Deus, o Espírito Santo. Tenha misericórdia de nós.

Sagrada Cabeça de Jesus, Formada pelo Espírito Santo no Ventre da Virgem Maria,

Guia-nos em todos os nossos caminhos Sagrada Cabeça de Jesus, Substancialmente Unidos à Palavra de Deus,

Guia-nos em todos os nossos caminhos Sagrada Cabeça de Jesus, Templo da Sabedoria Divina,

Guia-nos em todos os nossos caminhos Sagrado Coração de Jesus, Centro de Luz Eterna,

Guia-nos em todos os nossos caminhos Sagrada Cabeça de Jesus, Tabernáculo do Conhecimento Divino,

Guia-nos em todos os nossos caminhos Sagrada Cabeça de Jesus, Salvaguarda contra erros,

Guia-nos em todos os nossos caminhos Sagrada Cabeça de Jesus, Luz do Sol do Céu e da Terra,

Guia-nos em todos os nossos caminhos Sagrada Cabeça de Jesus, Tesouro da Ciência e Promessa de Fé,

Guia-nos em todos os nossos caminhos Sagrada Cabeça de Jesus, Radiante de Beleza, Justiça e Amor,

Hoodoo Herbal

*Guia-nos em todos os nossos caminhos Santo Jesus, cheio de
Graça e Verdade,*

*Guia-nos em todos os nossos caminhos Sagrada Cabeça de Jesus,
Testemunha viva de humildade,*

*Guia-nos em todos os nossos caminhos Sagrada Cabeça de Jesus,
Refletindo a Majestade Infinita de Deus,*

*Guia-nos em todos os nossos caminhos Sagrada Cabeça de Jesus,
Centro do universo,*

*Guia-nos em todos os nossos caminhos Sagrada Cabeça de Jesus,
Objeto da alegre satisfação do Pai,*

*Guia-nos em todos os nossos caminhos Sagrada Cabeça de Jesus,
Sobre o qual o Espírito Santo descansou,*

*Guia-nos em todos os nossos caminhos Sagrada Cabeça de Jesus.
Em torno do qual é mostrada a glória do Monte Tabor,*

*Guia-nos em todos os nossos caminhos Sagrada Cabeça de Jesus,
Que não tinha lugar na Terra para descansar,*

*Guia-nos em todos os nossos caminhos Sagrada Cabeça de Jesus,
A quem a Unção Perfumada de Madalena
Consolado,*

*Guia-nos em todos os nossos caminhos Sagrada Cabeça de Jesus,
Banhado com suor de sangue no Getsêmani,*

*Guia-nos em todos os nossos caminhos Sagrada Cabeça de Jesus,
Quem chorou pelos nossos pecados,*

*Guia-nos em todos os nossos caminhos Sagrada Cabeça de Jesus,
Coroado de espinhos,*

*Guia-nos em todos os nossos caminhos Sagrada Cabeça de Jesus,
Indignado com as Indignidades da Paixão,*

Orações e Petições

*Guia-nos em todos os nossos caminhos Sagrada Cabeça de Jesus,
Consolados pelo gesto amoroso de Verônica,*

*Guia-nos em todos os nossos caminhos Sagrada Cabeça de Jesus,
Curvou-se à Terra que foi resgatada no*

Momento da Morte no Calvário,

*Guia-nos em todos os nossos caminhos Sagrada Cabeça de Jesus,
Luz de Cada Ser Nascido na Terra,*

*Guia-nos em todos os nossos caminhos Sagrada Cabeça de Jesus,
Nosso Guia e Nossa Esperança,*

*Guia-nos em todos os nossos caminhos Sagrada Cabeça de Jesus,
Quem conhece todas as nossas necessidades,*

*Guia-nos em todos os nossos caminhos Sagrada Cabeça de Jesus,
Quem nos dá todas as graças,*

*Guia-nos em todos os nossos caminhos Sagrada Cabeça de Jesus,
Que governa todos os movimentos do Sagrado Coração,*

*Guia-nos em todos os nossos caminhos Sagrada Cabeça de Jesus,
Quem desejamos adorar e tornar conhecido*

Em todo o mundo,

*Guia-nos em todos os nossos caminhos Sagrada Cabeça de Jesus,
Quem conhece todos os segredos dos nossos corações,*

*Guia-nos em todos os nossos caminhos Sagrada Cabeça de Jesus,
Que arrebatou os anjos e os santos,*

*Guia-nos em todos os nossos caminhos Sagrada Cabeça de Jesus,
Quem um dia esperamos ver revelado*

Para sempre,

*Guia-nos em todos os nossos caminhos Sagrada Cabeça de Jesus,
Adoramos Tua Sagrada Cabeça; Nós nos rendemos
totalmente a todos os decretos de sua sabedoria infinita.*

Hoodoo Herbal

O Sagrado Coração de Jesus

Acenda uma vela vermelha e faça esta oração. Faça uma parte da oração por dia durante quatro dias. No quinto dia reze toda a oração.

1. O Verbo se fez carne e habitou entre nós.

Verbo Eterno, feito homem por amor de nós, humildemente prostrado aos Teus pés, nós Te adoramos com toda a nossa mente e com a mais profunda veneração. Para reparar a nossa ingratidão por tão grande benefício, unimo-nos com sinceridade de coração a todos aqueles que Vos amam, e Vos oferecemos os nossos mais humildes e afetuosos agradecimentos.

Profundamente conscientes desse excesso de humildade, de bondade e de doçura que reconhecemos no Coração Divino, pedimos-Te a Tua graça para imitar estas virtudes que Te agradam tanto.

Dizer:

Pai Nosso que estais no céu,

Santificado seja o Teu Nome.

Venha o Teu Reino.

Seja feita a tua vontade,

na terra como no céu.

O pão nosso de cada dia nos dai hoje.

E perdoa-nos as nossas ofensas,

assim como perdoamos aqueles que nos ofenderam.

E não nos deixe cair em tentação,

mas livrai-nos do mal. Amém.

Ave Maria cheia de graça,

Orações e Petições

*o Senhor está com você.
Bendita seja você entre as mulheres,
e bendito é o fruto do teu ventre, Jesus.
Santa Maria, Mãe de Deus,
rogai por nós pecadores,
agora e na hora da nossa morte.
Amém.*

*Glória ao Pai, e ao Filho, e ao Espírito Santo. Como era no início,
é agora e sempre será, um mundo sem fim. Amém.*

2. Ele também foi crucificado por nós, sofreu sob Pôncio Pilatos e foi enterrado.

*Jesus, nosso admirável Redentor, humildemente prostrado a
Vossos pés, nós Vos adoramos com toda a nossa mente e com a
mais profunda veneração.*

*Para testemunhar a dor que sentimos pela nossa insensibilidade
passada a todos os ultrajes e sofrimentos que Teu amoroso
Coração Te fez suportar para nossa salvação, em Tua amarga
Paixão e morte, nos unimos com sinceridade de coração a todos
aqueles que Te amam , para que possamos agradecer-Te de
toda a alma. Nós admiramos*

*a infinita paciência e generosidade de Tua
Divino Coração, e Vos rogai que reabasteçais nossos corações
com aquele espírito de mortificação cristã que nos fará abraçar
os sofrimentos*

Hoodoo Herbal

corajosamente e fixa a nossa grande consolação e toda a nossa glória na Tua cruz.

Dizer:

Nosso pai . . .

Salve Maria. . .

Glória ao Pai. . .

3. Tu lhes deste pão do céu, que está repleto de todas as delícias.

Ó Jesus, ardendo de amor por nós, humildemente prostrados aos Teus pés, nós Te adoramos com toda a nossa mente e com a mais profunda veneração. Para expiar os ultrajes que Teu Divino Coração recebe diariamente no Santíssimo Sacramento do Altar, unimo-nos na sinceridade de coração a todos aqueles que Te amam e Te prestamos as mais afetuosas ações de graças.

Amamos, em Teu Coração Divino, aquele amor intensamente ardente que Tu nutres por Teu Pai Eterno, e humildemente Te suplicamos que inflames nossos corações com um amor ardente por Ti.

e do nosso vizinho.

Dizer:

Nosso pai . . .

Salve Maria. . .

Glória ao Pai. . .

Finalmente, ó amável Jesus, nós Vos suplicamos, pela doçura do Vosso Santíssimo Coração, que

Orações e Petições

converter os pecadores, confortar os aflitos, socorrer os agonizantes e proporcionar alívio às santas almas que sofrem no purgatório. Una nossos corações nos laços da verdadeira paz e caridade, livra-nos de uma morte imprevista e concede-nos que morramos em santidade e tranquilidade de espírito.

Amém.

4. Coração de Jesus, ardendo de amor por nós, Inflama nossos corações com amor por Ti.

Concede, nós te pedimos, Deus Todo-Poderoso, que nós que nos gloriamos no Sacratíssimo Coração de Teu amado Filho, e temos em mente os grandes benefícios de Sua caridade para conosco, possamos deleitar-nos no bem que nos foi conferido e desfrutar de seus efeitos. , através do mesmo Cristo nosso Senhor.

Amém.

Ó Divino Coração de Jesus, adoro-Vos com todas as forças da minha alma; Eu os consagro a Ti para sempre, com todos os meus pensamentos, palavras e ações, e todo o meu ser. Desejo adorar-Te, amar-Te e glorificar-Te, da mesma maneira; tanto quanto possível, como Tu adoras, ama e glorifica Teu Pai Eterno. Sê Tu, peço-Te, o Restaurador da minha fraqueza e o Protetor da minha vida, meu refúgio e meu asilo na hora da minha morte. Eu te conjuro, pelos suspiros e angústias em que estiveste imerso por

Hoodoo Herbal

mim durante todo o curso de Tua vida mortal, para me conceder uma verdadeira contrição por meus pecados, um desprezo pelas coisas terrenas, um desejo ardente de glória eterna, confiança em Teus méritos infinitos e perseverança final em Tua graça.

Ó Coração de Jesus, todo amor, ofereço-Te estas humildes orações por mim e por todos aqueles que se unem em espírito comigo na adoração de Ti. Vouchsafe, através de Tua infinita bondade, recebê-los e ouvi-los; acima de tudo, para aquele que entre nós será o primeiro a partir desta vida mortal. Ó amável Coração de meu Salvador, derrama sobre ele, na agonia da morte, as tuas consolações interiores; recebe-o em Tuas Chagas sagradas; purifica-o de toda contaminação nesta fomalha de amor, para que possas conceder-lhe admissão em Tua glória, onde ele possa se tornar intercessor, diante de Tua presença, por todos aqueles que permanecem neste exílio.

Ó Santíssimo Coração do meu Amado Jesus, Desejo renovar e oferecer-Te estes atos de adoração, e estas orações, a cada momento que respiro, até o fim da minha vida, por mim mesmo, um miserável pecador, e por todos os que estão associados a mim para adorar-Vos. Recomendo-Vos, ó meu Jesus, a santa Igreja Católica, Vossa amada esposa e nossa verdadeira mãe; também, as almas que estão submetidas à Tua justiça e todos os pobres pecadores, os aflitos, os agonizantes e toda a humanidade. Não permita que o Teu Sangue, derramado por eles, se torne inútil

Orações e Petições

para eles. Vouchsafe, finalmente, aplicá-lo para o alívio das almas do purgatório, e para aqueles em particular que, durante a vida, foram devotamente adorar-Te.

Ó amável Coração de Maria, mais puro de todos os corações das criaturas, e mais repleto do amor do Coração de Jesus, ao mesmo tempo misericordioso para conosco, pobres pecadores, obtende-nos, do Coração de nossos Redentor, as graças que te pedimos. Mãe de misericórdia, um olhar teu, um movimento do Teu Coração, ardendo de amor pelo de Jesus, Teu divino Filho, pode nos consolar plenamente. Conceda-nos, portanto, este favor; e então este divino Coração de Jesus, pelo amor filial que teve e sempre terá por vós, não deixará de ouvir e responder ao nosso pedido.

O Sagrado Coração de Maria

Acenda uma vela branca e faça esta oração durante nove dias. Faça sua petição no final da oração.

Lembrar. Nossa Senhora do Sagrado Coração, que poder inefável Teu divino Filho te deu sobre Seu adorável Coração. Cheios de confiança nos teus méritos, chegamos diante de ti e imploramos a tua proteção. Ó Tesoureiro celeste do Coração de Jesus, aquele Coração que é fonte inesgotável de

todas as graças que nos possam ser abertas a seu bel-prazer, para que delas fluam

Hoodoo Herbal

sobre a humanidade as riquezas do amor e da misericórdia, da luz e da salvação que nela estão contidas; concede-nos, nós te pedimos, os favores que buscamos. . . . Nunca, nunca poderemos ser recusados por ti, e como tu és nossa Mãe, ó nossa Senhora do Sagrado Coração, ouve graciosamente as nossas orações e atende o nosso pedido. Amém.

Oração à Virgem Maria

*Recorremos a ti em busca de proteção, santa Mãe de Deus.
Ouça nossas orações e ajude-nos em nossas necessidades.
Salva-nos de todo perigo, Virgem gloriosa e bendita.*

Amém

Nossa Senhora da Vitória

Ó Senhora Vitoriosa, Tu que tens influência tão poderosa com Teu Divino Filho, na conquista dos corações mais duros, intercede por aqueles por quem oramos, para que seus corações sendo amolecidos pelos caminhos da Graça Divina, eles possam retornar. à unidade da verdadeira Fé, através de Cristo, nosso Senhor. Amém

Os Profetas

Houve alguns profetas na Bíblia, mas veremos aqueles com quem trabalho no Antigo Testamento. Em primeiro lugar, você pode estar se perguntando o que é um profeta. Um profeta é uma pessoa que Deus escolhe para falar sua palavra. Deus vai diretamente ao profeta e diz o que quer dessa pessoa. Se você olhar Números 12 V 1–8, verá que Arão e Miriã tentaram ser o intermediário entre Moisés e Deus. Deus colocou um fim nisso rápido. Deus foi direto a Moisés e disse

ele o que ele queria fazer.

Isto também nos diz que não precisamos de um intermediário para chegar a Deus: ele está ali à espera. Se você olhar no livro de 1 Reis, descobrirá sobre o profeta Elias. Deus enviou Elias para se encontrar com Acabe.

Elijah apareceu um dia. Veja, houve um problema com Jezabel, esposa de Acabe. Ela estava ordenando que os profetas de Deus fossem mortos. É claro que Deus não gostou disso, então enviou Elias. É um monte de drama. É claro que o rei Acabe não quis ouvir, então Deus, através de Elias, trouxe uma seca – sem chuva à vista. A seca durou até que Deus disse a Elias que tudo acabara.

Você está se perguntando como Elias sobreviveu à seca?

Bem, Deus fez com que uma viúva e seu filho o ajudassem. Em 1 Reis 17 2–7 vemos que Deus ordenou à viúva que ajudasse Elias. Vemos também que os corvos o alimentaram enquanto ele esperava pelo próximo movimento de Deus. Elias também trouxe o filho da viúva de volta da morte.

2 Então veio a ele a palavra do Senhor, dizendo:

3 “Saia daqui e vá para o leste, e esconda-se perto do riacho

Querite, que deságua no

Jordânia.

Hoodoo Herbal

4 E será que você beberá do riacho, e eu ordenei aos corvos que ali o alimentassem.

5 Então ele foi e fez conforme a palavra de o Senhor, pois ele foi e ficou junto ao ribeiro de Querite, que deságua no Jordão.

6 Os corvos traziam-lhe pão e carne pela manhã, e pão e carne à tarde; e ele bebeu do riacho.

7 E aconteceu depois de um tempo que o riacho secou, porque não havia chuva no terra.

O Profeta Jeremias

A vida de Jeremias está bem documentada; sabe-se mais sobre sua vida do que qualquer um dos outros profetas. Diz-se que Jeremias foi escolhido por Deus antes de nascer; seu livro diz isso em 1 V 5:

Antes de te formar no ventre eu te conheci, antes de você nascer eu te separei; Eu designei você como profeta para as nações.

O profeta Jeremias pode receber petições por justiça, cura, todas as questões de fé e qualquer outro trabalho que você precise de poder extra para realizar.

Seu nome significa "Deus exalta". Sempre que você se sentir contrariado ou como se houvesse um grande peso sobre seus ombros, você pode pedir a Jeremias que tire esse peso de você.

Orações e Petições

Corra, Diabo, corra

Jeremias 46 V 3–6

3 "Preparem seus escudos, grandes e pequenos, e marchem para a batalha!

4 Aproveite os cavalos, monte nos corcéis! Tome suas posições com capacetes! Polir suas lanças, vestir sua armadura!

5 O que eu vejo? Eles estão aterrorizados, estão recuando, seus guerreiros estão derrotados. Eles fogem apressadamente, sem olhar para trás, e há terror por todos os lados", declara o Senhor!

6 "O rápido não pode fugir, nem o forte pode escapar. No norte, junto ao rio Eufrates, eles tropeçam e caem."

Trabalho de Proteção

Jeremias 46 V 27–28

27 "Não tenha medo, Jacó, meu servo; não fique desanimado, Israel. Certamente salvarei vocês de um lugar distante, e seus descendentes da terra do exílio. Jacó voltará a ter paz e segurança, e ninguém o deixará com medo.

28 Não tenha medo, meu servo Jacó, pois estou com você", diz o Senhor. "Embora eu destrua completamente todas as nações entre as quais eu os espalhar, não os destruirei completamente. Eu irei discipliná-lo, mas apenas na medida devida; Não vou deixar você ficar totalmente impune."

Hoodoo Herbal

Para reverter um trabalho de jar

Jeremias 48 V 12–13

12 “Mas virão dias”, diz o Senhor, “em que enviarei homens que derramem de jarros, e eles o derramarão; eles esvaziarão seus jarros e quebrarão seus potes.

13 Então Moabe se envergonhará de Quemosh, como se envergonhou Israel quando confiou em Betel.

O Profeta Ezequiel

O profeta Ezequiel era sacerdote e foi um dos 10.000 judeus levados ao exílio por Nabucodonosor em 597 AEC, quando o Rei Jeoia-Quem foi levado à força para Babilônia. No quinto ano do cativeiro de Joaquim, 593/92, Ezequiel teve sua primeira visão junto ao “rio Quebar”, um canal perto da famosa cidade de Nippur, na baixa Babilônia (Ezequiel 1 V 1–3). Enigmática é a sua afirmação de que este quinto ano de cativeiro foi também o “trigésimo ano. Acredita-se que o profeta se refere para sua própria idade ou para aquele ano como o trigésimo ano contado a partir da reforma que ocorreu durante o décimo oitavo ano de Josias.

Várias das mensagens do profeta são datadas com exatidão, e a última dessas mensagens proféticas datadas foi recebida no vigésimo sétimo ano do cativeiro de Ezequiel (29 V 17) – 571/70. Isto deixa Ezequiel com um ministério de pelo menos vinte e dois anos, de 593/92 a 571/70. No entanto, é possível que algumas de suas profecias sem data tenham sido dadas posteriormente. Portanto, o ano 571/70 não deve ser considerado como marcando necessariamente o fim do seu ministério.

Orações e Petições

Para destruir um inimigo: a navalha do julgamento de Deus

Ezequiel 5 V 1–17

1 "Agora, filho do homem, pegue uma espada afiada e use-a como navalha de barbeiro para raspar a cabeça e a barba. Em seguida, pegue uma balança e divida o cabelo.

2 Quando os dias do seu cerco chegarem ao fim, queime um terço dos cabelos dentro da cidade. Pegue um terceiro e golpeie-o com a espada ao redor cidade. E espalhe um terço ao vento. Pois eu os perseguirei com espada desembainhada.

3 Mas pegue alguns fios de cabelo e prenda-os nas dobras da sua roupa.

4 Novamente, pegue alguns deles, jogue-os no fogo e queime-os. Dali um fogo se espalhará por todo o Israel.

5 "Assim diz o Soberano Senhor: Esta é Jerusalém, que coloquei no centro das nações, com países ao seu redor.

6 No entanto, na sua maldade, ela se rebelou contra as minhas leis e decretos, mais do que contra as nações e países ao seu redor. Ela rejeitou minhas leis e não seguiu meus decretos.

7 "Portanto, assim diz o Soberano Senhor: Você tem sido mais indisciplinado do que as nações ao seu redor e não seguiu meus decretos ou

Hoodoo Herbal

guardei minhas leis. Você nem sequer se conformou com os padrões das nações ao seu redor.

8 "Portanto, assim diz o Soberano Senhor: Eu mesmo estou contra você, Jerusalém, e castigarei você à vista das nações.

9 Por causa de todos os seus ídolos detestáveis, farei com vocês o que nunca fiz antes e nunca farei novamente.

10 Portanto, entre vós, os pais comerão os filhos, e os filhos comerão os pais. Infligirei punição a você e espalharei todos os seus sobreviventes ao vento.

11 Portanto, tão certo como eu vivo, diz o Soberano Senhor, visto que contaminaste o meu santuário com todas as tuas imagens vis e práticas detestáveis, eu mesmo te raparei; Não vou olhar para você com pena nem poupá-lo.

12 Um terço do seu povo morrerá de peste ou perecerá de fome dentro de você; um terço cairá à espada fora dos seus muros; e um terço espalharei ao vento e perseguirei com força espada.

*13 "Então a minha ira cessará e o meu furor contra eles diminuirá, e eu serei vingado.
E quando eu tiver gasto a minha ira sobre eles, saberão que eu, o Senhor, falei no meu zelo.*

Orações e Petições

14 “Farei de você uma ruína e um opróbrio entre as nações ao seu redor, à vista de todos os que passarem.

15 Você será uma vergonha e um escárnio, um aviso e um objeto de horror para as nações ao seu redor, quando eu infligir punição a você com raiva, indignação e repreensão pungente. Eu, o Senhor, falei.

16 Quando eu atirar em você com minhas flechas mortais e destrutivas da fome, atirarei para destruí-lo, trarei mais e mais fome sobre você e cortarei seu suprimento de alimentos.

17 Enviarei contra você a fome e os animais selvagens, e eles o deixarão sem filhos. A peste e o derramamento de sangue passarão por você, e eu trarei a espada contra você. Eu, o Senhor, falei.”

O Profeta Samuel

Em 1 Samuel 2 V 1–10 vemos como Ana orou a Deus para ser abençoada com um filho. Quando ela teve Samuel, ela o dedicou a Deus. Abaixo você encontrará a oração de Hannah; esta oração traz libertação de nossos inimigos. Se Ana, que não tinha filhos, pudesse orar a Deus e dar à luz um filho, então acho que sua oração por libertação ajudaria a libertar as pessoas de seus inimigos.

Você pode montar uma mesa com o pano roxo, um copo de água gelada e uma vela invertida. Invoque a Trindade, depois os seus antepassados, e depois invoque o profeta Samuel. Acenda sua vela, ore

Hoodoo Herbal

petição e depois faça a oração de Ana. Repita a oração diariamente até que sua vela se apague.

Oração de Ana

1 Então Ana orou e disse:

"Meu coração se alegra no Senhor; no Senhor meu poder se exalta.

A minha boca gloria-se dos meus inimigos, pois tenho prazer na tua libertação.

2 "Não há ninguém santo como o Senhor; não há ninguém além de você; não há Rocha como o nosso Deus.

3 "Não continue falando com tanto orgulho, nem deixe sua boca falar com tanta arrogância, pois o Senhor é um Deus que sabe e por ele as ações são pesadas.

4 "Os arcos dos guerreiros estão quebrados, mas os que tropeçaram estão armados com força.

5 Aqueles que estavam cheios se alugam para comida, mas quem tinha fome, tem fome não mais.

A que era estéril deu à luz sete filhos, mas a que tem muitos filhos definha.

6 "O Senhor traz a morte e vivifica; ele desce à sepultura e levanta.

7 O Senhor envia pobreza e riqueza; ele humilha e ele exalta.

8 Ele levanta o pobre do pó e ergue o necessitado do monturo; ele os assenta com príncipes e os faz herdar um trono de honra.

Orações e Petições

*“Pois os fundamentos da terra são do Senhor;
neles ele estabeleceu o mundo.*

*9 Ele guardará os pés dos seus servos fiéis.
Mas os ímpios serão silenciados no lugar das trevas “Não é
pela força que se prevalece;*

*10 aqueles que se opõem ao Senhor serão quebrantados. O
Altíssimo tropejará do céu; o Senhor julgará os confins da terra.
“Ele dará força ao seu rei e exaltará o poder do seu ungido.”*

O Manto Sagrado e as Pedras Sagradas

A Bíblia é um livro poderoso se você souber o que está lendo. As pessoas estão sempre em busca de poder ou itens que lhes dêem poder. Se você procurar no Êxodo, poderá encontrar essas informações. Você não apenas encontrará as instruções para buscar, mas também as instruções para fazer uma Veste Sagrada. Hoje esses itens seriam chamados de manto.

Diz-se que o manto deve ser feito de material azul. Sob o manto branco é usado.

Se você dedicasse um tempo para ler Êxodo 28 V 5–14, teria o conhecimento necessário para fazer as vestes mais sagradas para usar durante seu trabalho. A Bíblia não apenas dá instruções sobre como fazer óleo sagrado e outras coisas que os trabalhadores precisam.

O Éfode

*5 “Eles tomarão os fios de ouro, azul, púrpura e escarlata, e o
linho fino,*

*6 E farão o éfode de ouro, de fios azuis, de púrpura, e de
carmesim, e de linho fino retorcido, artisticamente trabalhados.*

Hoodoo Herbal

7 Terá duas alças unidas em suas duas bordas, e assim será unida.

8 E o cinto de obra esmerada do éfode, que está sobre ele, será da mesma obra, feito de fios de ouro, azul, púrpura, escarlate, e de linho retorcido.

9 "Então você pegará duas pedras de ônix e gravará nelas os nomes dos filhos de Israel:

10 seis de seus nomes em uma pedra e seis nomes na outra pedra, por ordem de nascimento.

11 Com o trabalho de um gravador em pedra, como as gravuras de um signatário, você gravará as duas pedras com os nomes dos filhos de Israel. Você os colocará em engastes de ouro.

12 E porás as duas pedras nas ombreiras do éfode, como pedras memoriais para os filhos de Israel. Então Arão levará seus nomes diante o Senhor em seus dois ombros como um memorial.

13 Também farás engastes de ouro,

14 Farás também duas correntes de ouro puro, como cordas trançadas, e prenderás as correntes trançadas nos engastes.

Em Êxodo 28 V 15–21 você encontrará as doze pedras sagradas. Essas pedras sagradas devem ser colocadas em um peitoral chamado "Peitoral da Justiça".

15 "Tu farás a couraça do julgamento.

Tecido artisticamente de acordo com o acabamento

Orações e Petições

do éfode o farás; de ouro, de pano azul, de púrpura, e de carmesim, e de linho fino retorcido o farás.

16 Será dobrado em quadrado; o seu comprimento será de um palmo, e de um palmo a sua largura.

17 E nele porás engastes de pedras, quatro fileiras de pedras: a primeira fileira será um sárdio, um topázio e uma esmeralda; esta será a primeira linha;

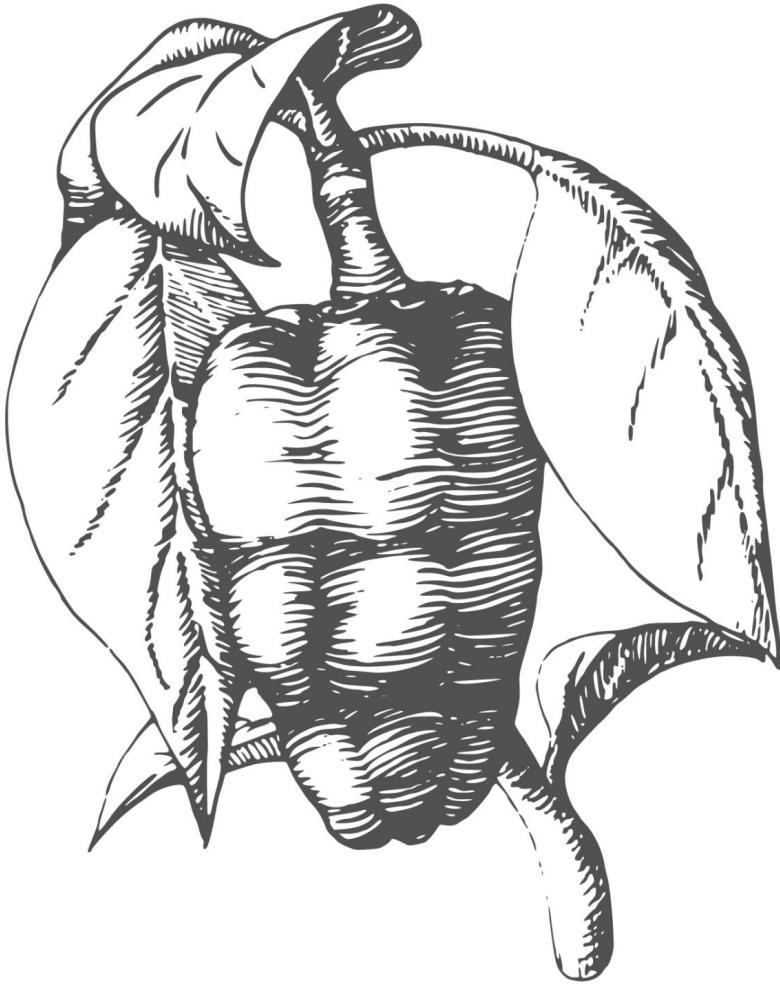
18 a segunda fileira será de turquesa, safira e diamante:

19 a terceira fileira, um jacinto, uma ágata e uma ametista;

20 e a quarta carreira, um berilo, um ônix e um jaspe. Serão engastados em ouro.

21 E as pedras terão os nomes dos os filhos de Israel, doze segundo os seus nomes, como gravuras de sinete, cada um com o seu nome; eles estarão de acordo com as doze tribos.

Êxodo 28 prossegue dando mais instruções sobre esta vestimenta sagrada. Então, quando você passar para Êxodo 29, você receberá mais instruções sobre ofertas e coisas assim.



CONCLUSÃO



Ao longo das cinco décadas, Eu tenho aprendido de muitos professores e dezoito. Eu ainda estou aprendendo. Alguns dos meus mais velhos estiveram aqui para uma aula, como às vezes acontece, e outros ficaram comigo até falecerem. Cada um deles me deixou um trampolim para me tornar a pessoa e o trabalhador que sou hoje. Para mim isso começou em casa com minha família. Minha mãe fez tudo do jeito antigo. Ela me deu uma boa base para crescer, mesmo que na época eu não soubesse disso. Aprendi pela primeira vez que o alho em óleo doce curaria uma dor de ouvido ou que a hamamélis manteria a pele limpa e clara. Eu cresci com eles; Eu ainda os uso.

Meu maior medo é que esse trabalho e conhecimento se percam à medida que os mais velhos passam. Ninguém mais fala sobre o poder das plantas domésticas. Quando eu era criança, havia plantas em todas as casas e em todas as portas; quase todas as casas tinham um jardim. Escrevi este livro porque o conhecimento está sendo perdido ou encoberto – de qualquer forma, está perdendo poder à medida que as pessoas mudam o trabalho. As plantas são importantes para este trabalho e para a minha cultura. Espero ter ajudado a manter viva alguma parte desse conhecimento com este livro.



SOBRE O AUTOR

Starr Casas mantém os valores de seus ancestrais. Um tradicional Evocando uma mulher e rootworker veterana com mais de quarenta anos, Mama Starr é uma autora prolífica e professora prática, que apresenta workshops em todos os EUA. Ela também é dona da loja Mama Starr's Style LLC em Houston. Encontre-a online em oldstyleconjure.com e no Instagram [@starrcasas](https://www.instagram.com/starrcasas).

AOS NOSSOS LEITORES

Weiser Books, uma marca da Red Wheel/Weiser, publica livros em todo o espectro de assuntos ocultistas, esotéricos, especulativos e da Nova Era. Nossa missão é publicar livros de qualidade que farão a diferença na vida das pessoas, sem defender nenhum caminho ou campo de estudo específico. Valorizamos a integridade, originalidade e profundidade de conhecimento de nossos autores.

Nossos leitores são nosso recurso mais importante e agradecemos suas contribuições, sugestões e ideias sobre o que você gostaria de ver publicado.

Visite nosso website em www.redwheelweiser.com, onde você pode saber mais sobre nossos próximos livros e downloads gratuitos, além de encontrar links para se inscrever em nosso boletim informativo e ofertas exclusivas.

Você também pode entrar em contato conosco em info@rwwbooks.com ou em

Roda Vermelha/Weiser, LLC
Rua Parker, 65, Suíte 7
Newburyport, MA 01950

“Starr Casas produziu um excelente compêndio de conhecimentos, receitas, orações, passagens bíblicas, feitiços, espíritos aliados e outras práticas, todos impregnados de profundidade, potência, praticidade e autenticidade da magia popular viva – a marca registrada de todos os seus trabalhos. . O livro de Starr vai além das ofertas habituais de livros de magia de plantas para incluir técnicas potentes e consagradas pelo tempo que despertam e aumentam o espírito e o poder. é isso que faz o trabalho realmente funcionar!”

—**Orion Foxwood**, autor de *Mountain Conjure* e *Southern Root Work*



disponíveis em lojas de jardinagem e supermercados - possuem uma longa reputação. Plantas cobra (*Dracaena trifasciata*) - plantas domésticas comuns que são facilmente por impedir com sucesso que línguas membranosas penetrem seu ar. Como suas folhas se assemelham a uma espada de dois gumes, acredita-se que elas sejam capazes de “cortar” “obras” maliciosas (feitiços) que possam ter sido enviadas contra você. Eles são valorizados por suas propriedades anti-fofoca. Starr Casas compartilha uma riqueza de segredos botânicos como este e muito mais em *Hoodoo Herbal*, um guia definitivo para a magia das plantas Hoodoo. Tal como acontece com seus livros anteriores, o conhecimento que Starr compartilha vem de uma vida inteira de experiências e segredos de família. Escrito em seu estilo usual, direto e amigável, *Hoodoo Herbal* de Mama Starr torna a magia das plantas Hoodoo acessível a todos.

Hoodoo Herbal traz informações sobre uma grande variedade de plantas, bem como informações práticas sobre como plantar sementes, cortar, transplantar e cuidar das plantas para que elas também cuidem de você. Starr informa que à medida que as plantas prosperam e crescem, as obras para as quais são utilizadas também ficarão mais fortes - assim como você.

STARR CASAS mantém os valores de seus antepassados. Uma conjuradora tradicional e veterana criadora de raízes há mais de quarenta anos, Mama Starr é uma autora prolífica e professora prática que apresenta workshops em todos os EUA. Ela também é dona da loja Mama Starr's Style LLC em Houston. Encontre-a online em oldstyleconjure.com e no Instagram @starrcasas.

