

Hoodoo: Feitiços Práticos com **Resultados Rápidos**

Rafael Cerencovich

Índice

Apresentação Pessoal:

- Currículo de Trouxa
- Currículo de Bruxo

História do Hoodoo

Diferença entre Hoodoo x Voodoo

Hoodoo x Sua Religião

O que são cúrios?

Cúrio dominante e cúrios auxiliares

Banhos:

- Os banhos como prática mágica;
- Como preparar um banho corretamente;
- Como tomar um banho de limpeza;
- Como tomar um banho de atração;

Lavagens de Chão:

- Tipos de Lavagem de Chão;
- Como usar corretamente sua lavagem de chão;
- 2 receitas de Lavagem de Chão pra fazer em casa;



Índice

Óleos de Condição

- O que são Óleos de Condição;
- 5 óleos populares no Hoodoo;
- 3 receitas de Óleos de Condição pra fazer em casa;

Pós

- O que são Pós;
- terra de diferentes lugares;
- 3 receitas de pós para fazer em casa;

Velas

- Significado das cores das velas;
- Velas com formato;
- Como vestir uma vela corretamente;

Para aprender mais sobre Hoodoo

Referências no exterior

Referências no Brasil

Dúvidas

Agradecimento



Apresentação Pessoal: Currículo de Troupa e Bruxo



Currículo de Bruxo

- Sol em Leão, Asc em Peixes e Lua em Gêmeos;
- Bruxo hoodoozeiro;
- Oraculista (Baralho Cigano, Búzios, Runas e Tarot);
- Reikiano;
- Terapeuta Floral;

Currículo de Troupa:

- Pós-graduando em Mídias Digitais;
- Baicharel em Publicidade e Propaganda;
- Técnico em Comunicação Visual;



História do Hoodoo



ESPAÇO AURUM

História do Hoodoo

O Hoodoo é uma técnica mística derivada das religiões trazidas pelos escravos africanos no início do século XVIII na cidade de New Orleans - EUA.

Os navios negreiros se tornaram uma verdadeira mistura cultural e espiritual, pois os negros vinham de diversos lugares.

No Hoodoo temos influências africanas, celtas, xamã e até mesmo católica. O objetivo do Hoodoo é fazer magia com coisas corriqueiras, presentes em nosso dia-a-dia. A maioria dos itens utilizados no preparo, até mesmo os próprios cúrios, estão presentes na cozinha.



Diferença entre Hoodoo x Voodoo



Diferença entre **Hoodoo** x **Voodoo**

Hoodoo e **Voodoo** estão longe de ser a mesma coisa.

O **Voodoo** é uma religião de matriz africana, estruturada com um sacerdote, templo e uma hierarquia religiosa. Assemelha-se ao brasileiríssimo Candomblé, chegando até a compartilhar as mesmas entidades, como Oxumaré/Dam.

Já o **Hoodoo** é simplesmente feitiçaria prática. Você pode praticar **Hoodoo** seguindo o panteão grego, nórdico, celta, egípcio, africano, romano ou xamã.



Hoodoo x Sua Religião



ESPAÇO AURUM

Hoodoo x Sua Religião

Como dito anteriormente, o **Hoodoo** se encaixa dentro de qualquer religião. No entanto, não tente trazer sua religião para dentro do **Hoodoo**.

Diversos **cúrios**, rezas e práticas possuem seu contexto histórico, cultural e espiritual, e não devem ser mudadas por ninguém. Caso isso ocorra, deixará de ser **Hoodoo** para ser qualquer outra coisa.

Não pedimos para deuses ou entidades consagrarem nossos feitiços. Estes, são entregues como se fossem uma oferenda para que a entidade aceite e trabalhe com aquela energia daquele jeito, e não para modificá-la!



O que são **cúrios**?



ESPAÇO AURUM

O que são **cúrios**?

Cúrios, vem do inglês *curiosity*, que significa curiosidade. É o termo utilizado para se referir aos elementos utilizados dentro do Hoodoo.

Os **cúrios** podem ser de:

- origem animal - ossos, pelos, patas e garras;
- origem vegetal - ervas, raízes, folhas, flores, madeira e sementes;
- origem mineral - pedras, metais, terras e poeiras;



Cúrio dominante e **cúrios auxiliares**



Cúrio dominante e **cúrios auxiliares**

Cúrio dominante:

É o principal **cúrio** do feitiço ou receita. Vamos pensar que, você só consegue fazer um bolo de cenoura, com cenoura! Se você colocar outra coisa no lugar da cenoura, continua sendo um bolo, mas de outra coisa...

Cúrio auxiliar:

São os demais **cúrios** que acompanham a nossa receita de bolo... você pode utilizar farinha de trigo branca ou integral, e o bolo ainda assim será de cenoura!



Banhos



ESPAÇO AURUM

Banhos - Os banhos como prática mágica

Em quase todas as linhas mágicas, os **banhos** são partes essenciais, e são utilizados tanto para nos livrar de determinadas condições (por exemplo, azar), como também para nos dar determinada condição (sensualidade).

Geralmente, o objetivo do **banho** é fazer uma correção no processo energético do corpo, para que a energia volte a fluir corretamente, para nos livrar ou nos dar uma condição de acordo com a nossa vontade!

Os **banhos** podem ser feitos com qualquer tipo de **cúrios**.



Banhos - Como preparar um banho corretamente

Ferva em média, 1, 3 ou 5 litros de água, e desligue o fogo.

Escolha seus **cúrios** de acordo com a intenção do banho, sempre respeitando uma quantidade ímpar de **cúrios**. O ideal é que seja utilizado 3 ou 5 **cúrios** para o **banho**, não precisa de mais, a menos que a receita peça.

Adicione os **cúrios** na água, coloque suas mãos sobre o preparo e conjure, desperte a propriedade de todos aqueles **cúrios**, e ordene para que eles liberem suas propriedades e trabalhem em harmonia.

Espere esfriar e tome o **banho** conforme indicado:



Banhos - Como tomar um banho de limpeza corretamente

Para **banhos** de limpeza, coloque o preparado em um balde ou bacia, e vá jogando da cabeça aos pés.

Não jogue tudo de uma vez!

Aos poucos, esfregue o **banho** em seu corpo, começando pela cabeça, e vá descendo, como se realmente estivesse limpando toda a sujeira espiritual.

Após esfregar o corpo todo, você pode tomar outra ducha para tirar as ervas que ficaram.

Seque-se e vá dormir!



Banhos - Como tomar um banho de atração corretamente

Ao contrário do **banho** de limpeza, o banho de atração começa pelos pés (você não leu errado!).

Esfregue o preparado nos pés e vá subindo pelo seu corpo, como se fizesse aquela condição crescer, chegando até o topo da sua cabeça.

Faça esse **banho** sem pressa.

Importante: não tome outra ducha após o processo e nem se seque com toalha. Deixe o **banho** fixar no seu corpo!



Lavagens de Chão



ESPAÇO AURUM

Lavagens de Chão - Tipos de Lavagens de Chão

Assim como os **banhos**, as **Lavagens de Chão** buscam trazer o equilíbrio novamente para os ambientes. Elas podem ser destinadas para limpeza, proteção, purificação, amor, saúde, prosperidade, vendas... as combinações são iguais aos **banhos**, praticamente infinitas.

A principal diferença entre ambos é que a **Lavagem de Chão** você adiciona junto aos demais produtos de limpeza, enquanto estiver limpando um ambiente, por exemplo.

A **Lavagem de Chão** também tem uma característica particular no momento do seu uso:



Lavagens de Chão - **Como utilizar corretamente?**

Quando desejamos banir ou afastar uma energia ou situação de nossas vidas, utilizamos a **Lavagem de Chão** do fundo da casa (ou estabelecimento comercial), em direção a entrada. Jogue a **Lavagem de Chão** sempre em direção ao **Oeste**.

Para atrair determinado tipo de energia, situação ou pessoa, lave a casa (ou estabelecimento comercial) da porta de entrada em direção aos fundos. Jogue a **Lavagem de Chão** para o sentido **Leste**, neste caso.

Não esqueça de lavar as janelas, portas, batentes e rodapés também!



Lavagens de Chão - Receita Calçada de Comércio

Preferencialmente em uma quinta-feira de Lua Crescente ou Cheia, ferva 1 L de água, desligue e adicione 1 punhado de cada erva abaixo:

- **Raiz de Sassafrás**
- **Bagas de Pimenta da Jamaica**
- **Lascas de Canela**

Após esfriar, coe e adicione:

- 1 Colher de sopa de **Salitre**
- 1 Colher de sopa de **Amônia**
- 1 Colher de sopa de **Açúcar**

Sua lavagem de chão está pronta!



Lavagens de Chão - **Saúde e Cura**

Preferencialmente em uma segunda-feira de Lua Crescente ou Cheia, ferva 1 L de água, desligue e adicione:

- 1 folha de **Babosa**;
- 1 punhado de **Cravo-da-Índia**;
- 1 punhado de folhas de **Mirra**;
- 1 punhado de folhas de **Arruda**;
- 1 punhado de **Sal Grosso**;
- 2 colheres de sopa de **Urina** ou ½ colher e chá de **Amônia**;
- **Sua lavagem de chão está pronta**



Óleos de **Condição**



ESPAÇO AURUM

Óleos de Condição - O que são?

Os óleos espirituais do Hoodoo são chamados assim porque eles são confeccionados para cumprir uma condição específica, ou seja, infringir uma condição para mudar uma pessoa ou situação.

Dentro do hoodoo, os óleos são a combinação de diversos cúrios, mas no geral, o óleo-base dessas fórmulas pode ser de origem vegetal (girassol ou amêndoas), animal (porco, galinha, carneiro) ou mineral.

Dentro do Hoodoo, os óleos são considerados feitiços engarrafados.



Óleos de Condição - 5 óleos populares

Óleo High John - aumenta o poder pessoal e o magnetismo. Serve para conquistar e influenciar pessoas e conseguir favores.

Óleo de Atração - atrai condições favoráveis como amor, dinheiro, sucesso, sorte e situações favoráveis para o que se deseja.

Óleo de Domínio - controla e mantém o domínio sobre uma situação ou pessoa

Óleo Parede de Fogo - excelente para proteção. Funciona como uma parede que bloqueia ataques dos inimigos e de energias hostís.

Óleo Follow Me Boy - óleo de amor utilizado para fazer um homem (ou vários homens) te desejarem e te seguirem igual cachorro abandonado.



Óleos de Condição - **Receita Atração de Clientes**

Preferencialmente em uma quinta-feira de Lua Crescente ou Cheia, misture os seguintes ingredientes:

- 50 ml de **Óleo Mineral**
- 1 Colher de chá de **Rosas**
- 1 Colher de sopa de **Cedro** em pó
- 1 Colher de sopa de polpa de **Laraja**
- ½ Colher de chá de **Sabugueiro**

Deixe a mistura descansar por **21 dias**. Após esse período, o óleo estará pronto para uso!



Óleos de Condição - **Follow me Boy**

Preferencialmente em uma sexta-feira de Lua Crescente ou Cheia, misture os seguintes ingredientes:

- 50 ml de **Óleo Mineral**;
- 1 colher de sopa de **Jasmim**;
- 1 colher de sopa de **Rosa**;
- 7 gotas de óleo essencial de **Baunilha**;
- 1 pedaço de **Coral**;
- **Purpurina Dourada**;

Deixe a mistura descansar por **21 dias**. Após esse período, o óleo estará pronto para uso!



Óleos de Condição - **Sorte Rápida**

Preferencialmente em uma quarta-feira de Lua Crescente ou Cheia, misture os seguintes ingredientes:

- 50 ml de **Óleo de Girassol**
- 5 gotas de óleo de **Zimbro**
- 1 colher de sopa de **Patchouli**
- 1 Colher de sopa de polpa de **Rosa**

Deixe a mistura descansar por **21 dias**. Após esse período, o óleo estará pronto para uso!



Pós



ESPAÇO AURUM

Pós - O que são?

A utilização dos pós é discreta e super eficaz, pois possui grande carga energética compactada.

Uma forma de utilizar os pós são colocando esses no caminho dos nossos inimigos, como uma armadilha. Ou dentro do nosso sapato, caso seja algo positivo.

Podem ser soprados em objetos, lugares, pessoas, além de serem ótimos aditivos para velas, banhos, lavagens de chão e qualquer outra coisa que eles possam ser utilizados!

Cuidado com possíveis alergias a alguns ingredientes!!!



Pós - Terra de diferentes lugares

Terra de banco: utilizada como base para pós de prosperidade e sucesso financeiro;

Terra de cemitério: usada como base para pós de enguiço e maldição;

Terra de delegacia: usada como base para pós de proteção;

Terra de mercado: utilizada como base para pós ligados ao comércio e vendas, onde é necessário fazer circular clientes.



Pós - Receita Pó de Prosperidade

Preferencialmente em uma quinta-feira de Lua Crescente ou Cheia, misture em um vidro:

- 1 Colher de sopa de **Canela** em pó;
- 2 Colheres de sopa de **Cravo-da-Índia** em pó;
- 1 Colher de chá de **Louro** em pó;
- ½ Colher de chá de **Manjeriço** em pó;
- ½ Colher de chá de **Sálvia** em pó;
- 5 Colheres de **amido de milho** ou **farinha de trigo**;



Pós - Receita Pó para Atrair Clientes

Preferencialmente em uma quarta-feira de Lua Crescente ou Cheia, misture em um vidro:

- 1 Colher de sopa de **Canela** em pó;
- 1 Colher de chá de **Açúcar Mascavo**;
- 1 Colher de chá de **Cravo-da-Índia** em pó;
- 3 Colheres de **amido de milho** ou **farinha de trigo**;



Pós - Block Buster

Preferencialmente em um sábado de Lua Minguante, misture em um vidro:

- 1 Colher de sopa de **Eucalipto** em pó;
- 1 Colher de chá de **Cânfora** em pó;
- 1 Colher de chá de **Casca de Limão** em pó;
- 1 Colher de chá de **Anil** em pó;
- 3 Colheres de **amido de milho** ou **farinha de trigo**;



Velas



ESPAÇO AURUM

Velas - Significado das cores

Branca: bênçãos, purificação, cura, descanso;

Azul Clara: paz, harmonia, alegria, diversão;

Azul Escura: mau humor, depressão, situações desfavoráveis;

Verde: dinheiro, jogos de azar, negócios;

Amarela: devoção, oração, ouro, animação;

Vermelha: amor, afeto, paixão, vigor;

Rosa: atração, romance; **Roxa:** poder, ambição, controle, comando;

Laranja: mudança de planos, abertura de caminhos;

Marrom: casos de tribunal;

Preta: repulsa, pensamentos obscuros, tristeza



Velas - Velas com Formatos

Gato preto: para jogos de azar;

Crânio (preto): para medição com mortos e jogos de azar;

Casal transante: vermelha para amor e paixão;

Chave: branco para abertura espiritual, amarela para abertura financeira;

Sifrão: amarelo para prosperidade

Cruz: branca para vitórias



Velas - Como vestir uma vela corretamente

Para se livrar de uma situação ou condição ruim, a vela deverá ser untada, primeiro com o óleo de condição adequado, do pavio para a base. Em seguida, aplica-se o pó no mesmo sentido

Para conseguir uma condição positiva, a vela deverá ser untada, primeiro com o óleo de condição adequado, da base para o pavio. Em seguida, aplica-se o pó no mesmo sentido.

Já as velas com formato, simplesmente derramamos o óleo de condição sobre a vela, em seguida aplicamos o pó da mesma maneira

Não esqueça de conjurar a vela após vesti-la, para aumentar o poder!




Para aprender mais sobre o Hoodoo




Referências no exterior

Catherine Yronwode - **Hoodoo
Rootwork Correspondence Course**




Denise Alvarado - **The Voodoo
Hoodoo Spellbook**



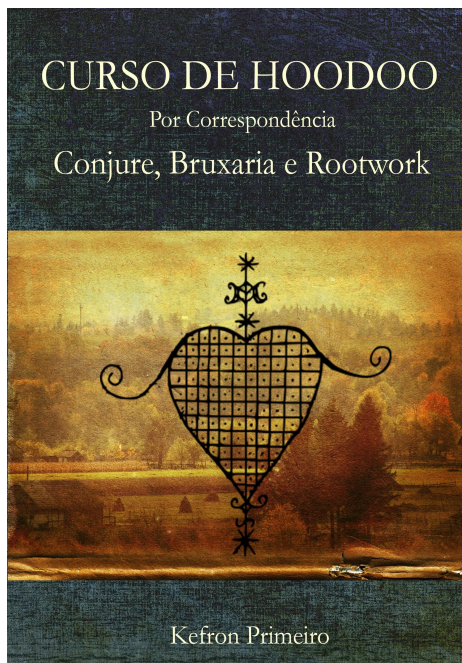
ESPAÇO AURUM

Referências no Brasil

Thiago Lopes -
Hoodoo Brasil



Kefron Primeiro -
Brasil Conjure



Rafael Cerencovich -
Espaço Aurum

(Ainda não tem livro,
mas tem o blog, feito
com muito amor e
carinho, que vai
ensinar bastante
sobre hoodoo)



Dúvidas?

Espero que tenham várias!!



ESPAÇO AURUM

Muito obrigado!

Rafael Cerencovich

11 95900-9729

espacoaurumoficial@gmail.com

www.espacoaurum.com.br



ESPAÇO AURUM